

## ENKLERE OVERSIKT OVER GAVER OG BETALINGER MED VIPPSNUMMER

- Enklere for den som skal gi eller betale
- Enklere for den som mottar pengene



## NÅ ER DET MULIG Å OPPRETTER **KATEGORIER** UNDER HVERT ENKELT SALGSSTED I VIPPS

- Administrator kan enkelt opprette en kategorier under salgsstedet
- Kategorier gjør det enklere å skille ulike typer betalinger og gaver fra hverandre
- Kategoriene har egen QR kode som gjør det raskt og enkelt å betale eller gi en gave.

## HVORFOR KATEGORIER?

Dersom du har behov for å skille ulike betalinger fra hverandre, kan du nå opprette kategorier under salgsstedet ditt. Dette blir ryddigere enn å ha mange salgssteder når pengene skal inn i samme regnskap.

Med kategorier blir det enklere når du skal kontere, regnskapsføre og rapportere på salgsstedet. Eksempler kan være å skille takkoffer i gudstjeneste fra betaling for Taco–fredag eller betaling for en leir eller lignende.

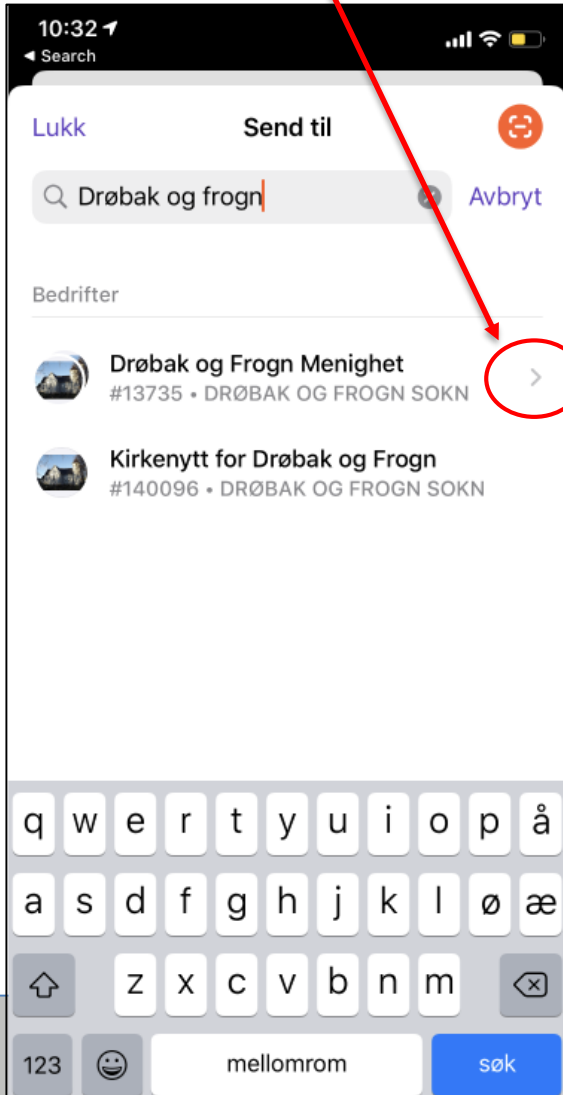
Giver/betaler, betaler enkelt til riktig kategori ved å skanne QR koden for kategorien.

## GODE RÅD TIL DEG SOM VIL OPPRETTE KATEGORIER:

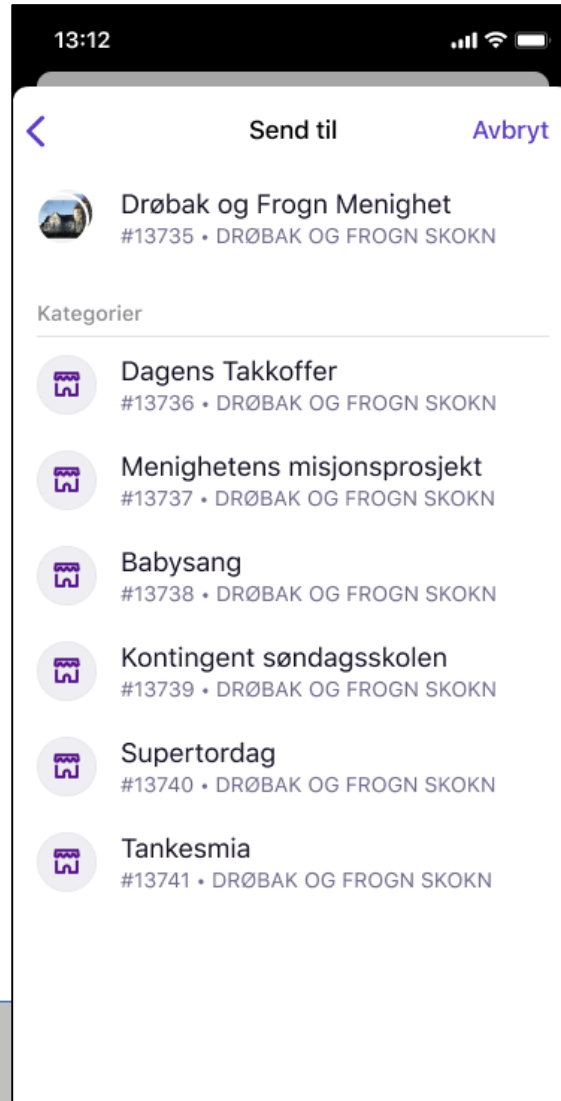
- Nyttan av å bruke kategori som et undernivå under salgssted er at både betaler/den som gir en gave, og den som skal fører beløpet i regnskapet kan se hva beløpet gjelder, og skille gaver fra ulike typer kjøp.
- Det er viktig at de som skal opprette kategorier tenker nøye gjennom hvilken struktur man vil ha FØR man oppretter kategorier og samtidig bruker navn på kategoriene som presist uttrykker hva beløpet gjelder slik at det forstås både av betaler og den som fører regnskap.
- Det er lurt å tenke regnskap når man oppretter kategorier slik at beløpet kan føres direkte i f. eks rett avdeling i regnskapet.
- Foreløpig kan ikke rekkefølgen på kategorier endres under hvert salgssted etter opprettelse, og den kategori man oppretter først vil stå øverst. Dette må man tenke på når man oppretter kategorier.
- Dersom du har en kategori som bare bør brukes tidsavgrenset (julebasar), kan denne enkelt settes inaktivt inntil neste gang den settes aktiv igjen.
- Det er mulig å bruke QR kode per kategori for å skille mellom kategorier (materiell kan tas ut i portalen). Dette er en fin måte å hjelpe brukerne til å velge rett kategori. Det kan trykkes QR kode i gudstjenesteprogram og på plakater ved kiosk eller betalingssted

# Slik oppleves kategorier i appen for den som betaler

Pilen indikerer at salgsstedet har kategorier



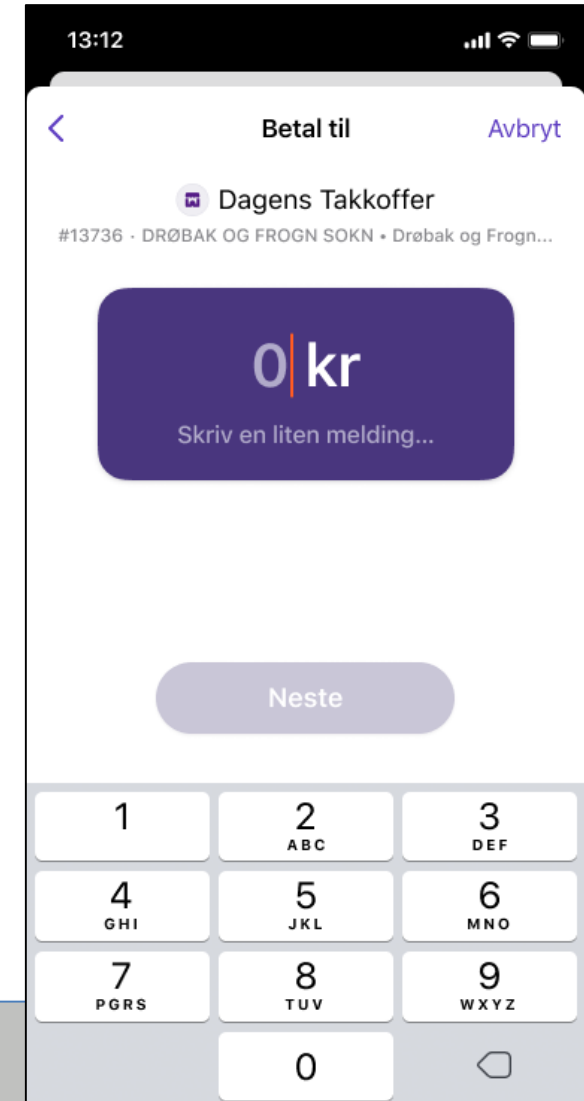
Trykk på salgssted gir brukerne en oversikt over aktive kategorier



Bruker kan betale til salgsstedet...



...eller en kategori



# KATEGORIER I APPEN - FOR DEN SOM BETALER

Regler for søk	
Når vi skanner QR for salgssted	Man kommer rett til betalingsflaten for salgsstedet
Når vi skanner QR for kategori	Man kommer rett til betalingsflaten for kategorien
Når vi søker opp vippsnummer for salgssted	Man får treff på salgssted, og kommer til oversikt over kategorier ved å trykke på salgsstedet. Deretter velger man salgssted eller kategori.
Når vi søker opp vippsnummer for kategori	Man får treff på kategori, og kan gå rett til betalingsflaten for kategorien
Når vi søker opp navn på salgssted	Man får treff på salgssted, og kommer til oversikt over kategorier ved å trykke på salgsstedet. Deretter velger man salgssted eller kategori.
Når vi søker opp navn på kategori	Man får null treff. Kategorinavn er ikke søkbart.
I nærheten	Man får treff på salgssted, og kommer til oversikt over kategorier ved å trykke på salgsstedet. Deretter velger man salgssted eller kategori.
Nylig søkte	Man får treff på salgssted, og kommer til oversikt over kategorier ved å trykke på salgsstedet. Deretter velger man salgssted eller kategori.

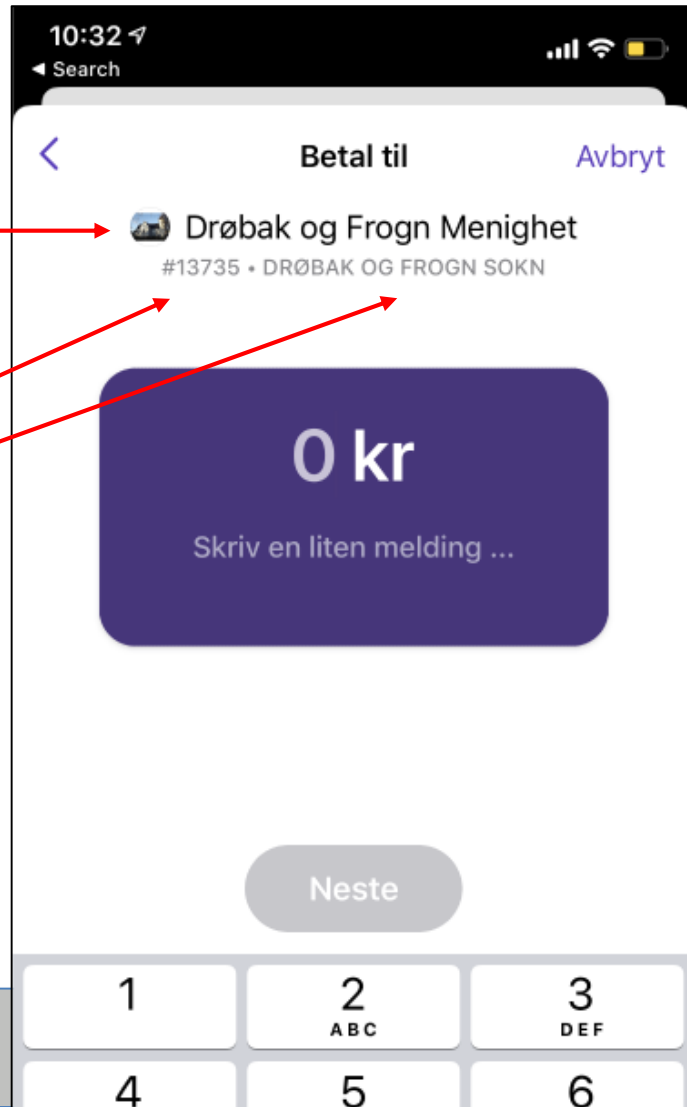
# Slik ser man at man er på en kategori, og ikke et salgssted

Betale til salgsstedet

Salgsstedet

Salgsstedets vippsnummer

Navn på salgsstedets  
Brønnøysundregistrerte  
organisasjon



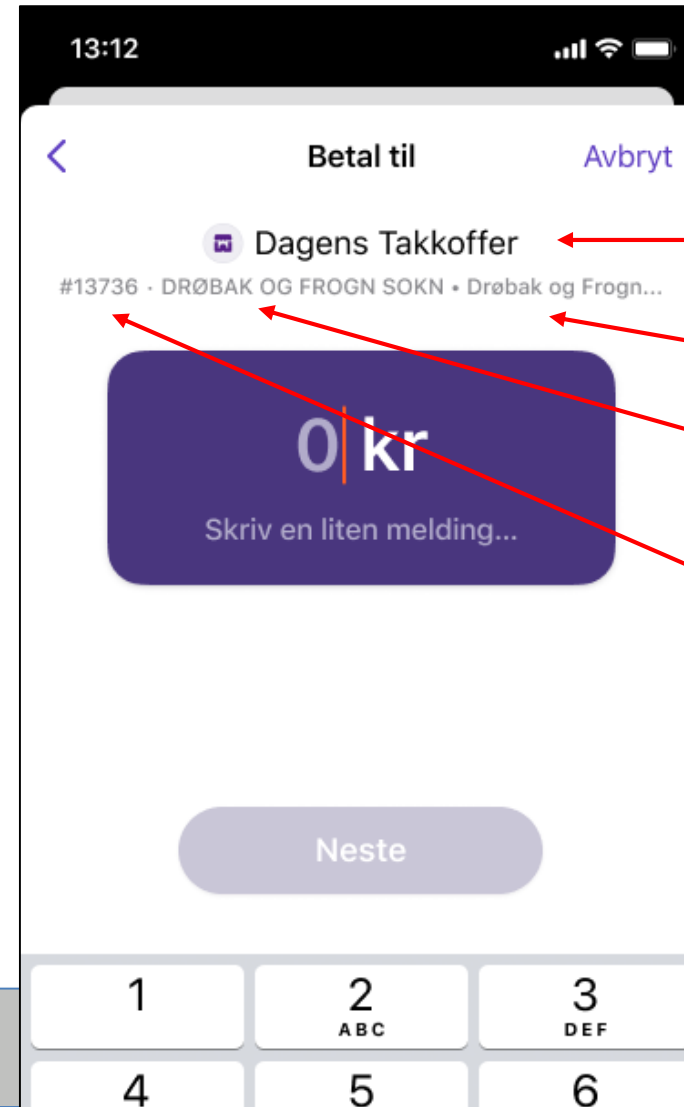
Betale til kategorien

Kategorien

Salgsstedet

Navn på salgsstedets  
Brønnøysundregistrerte  
organisasjon

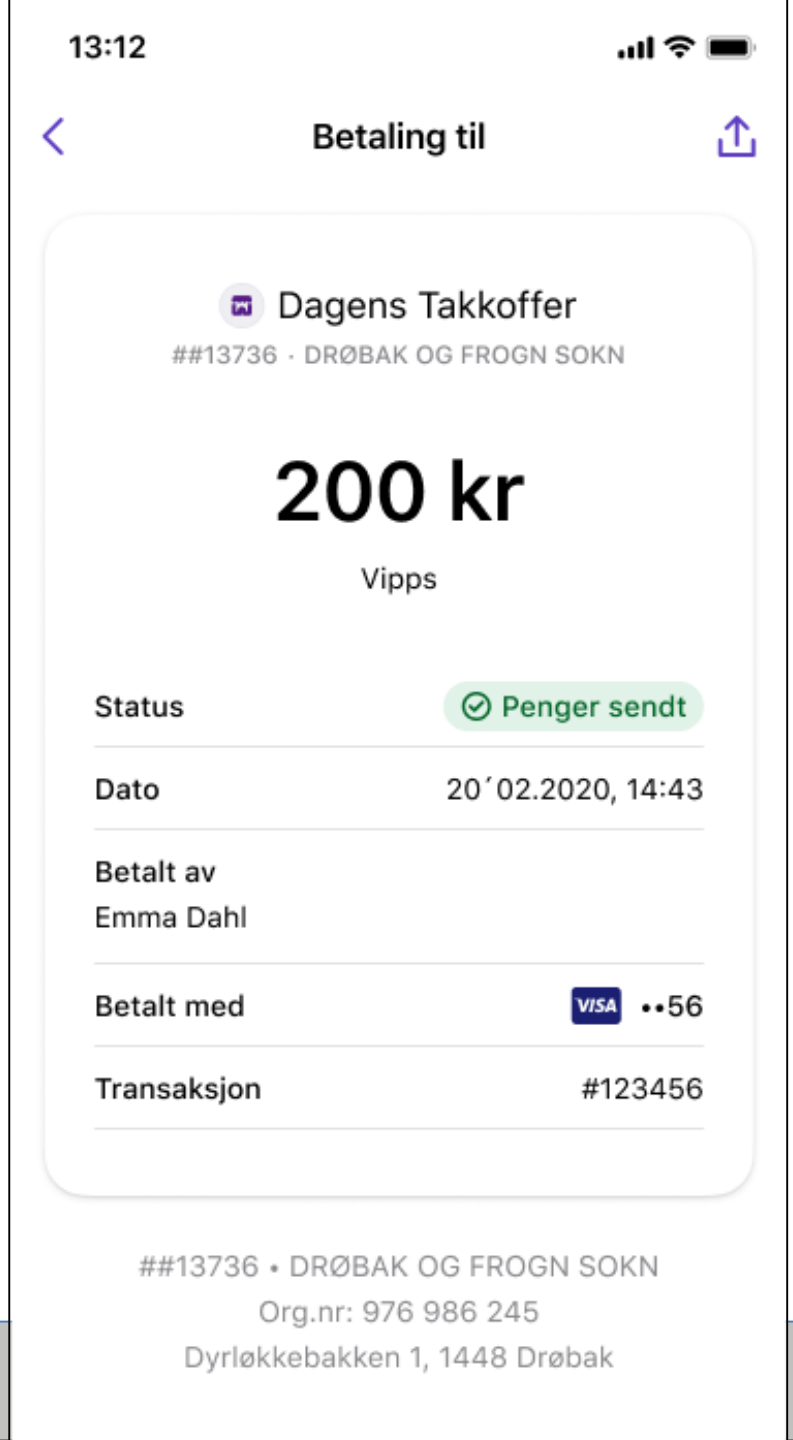
Kategoriens vippsnummer



# Slik ser bekreftelsen ut når man har betalt til en kategori

Når man betaler til en kategori, viser betalingsbekreftelsen i appen hvilken kategori man har betalt til, kategoriens vippsnummer og navn på selskapet som er registrert i Brønnøysund.

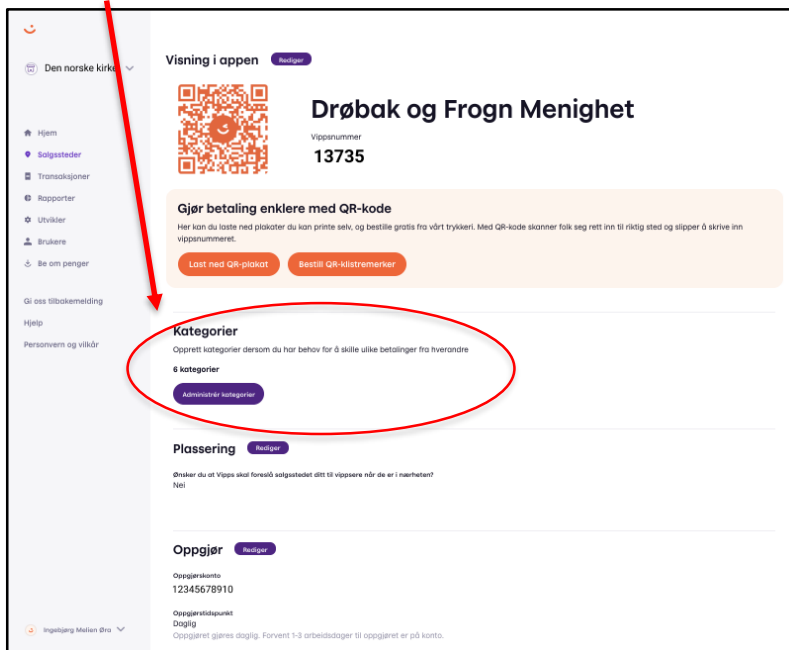
Hvilket salgssted kategorien tilhører vises foreløpig ikke.



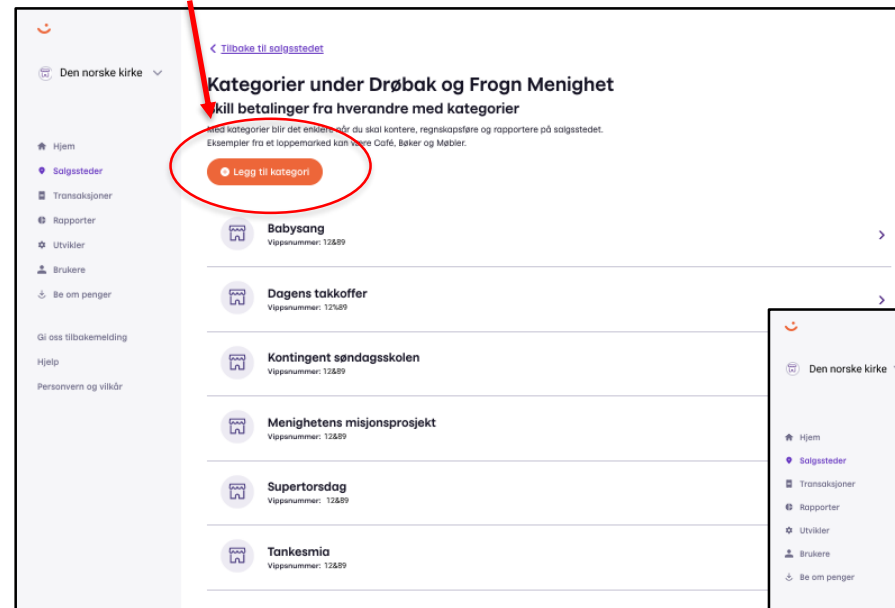


# Kategoriene ligger under salgsstedet i VippsPortalen

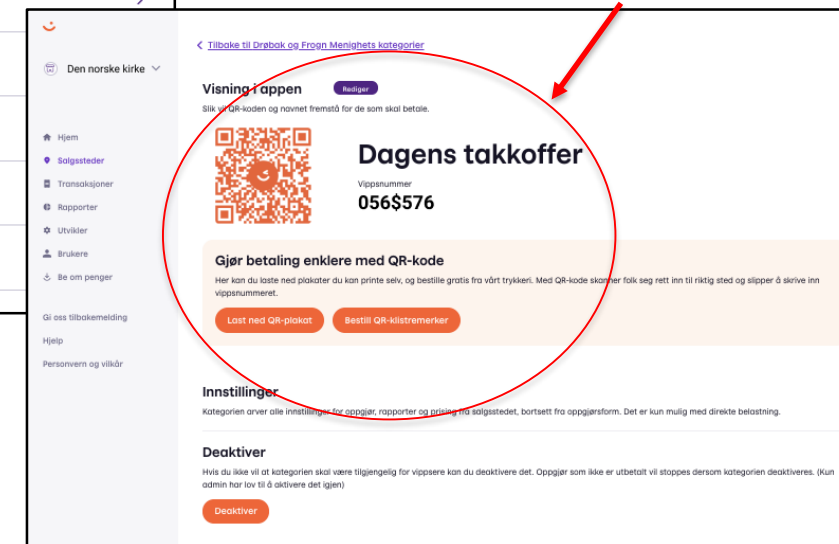
Salgsstedet slik du kjenner det har fått et nytt element: Kategorier



Hvis du har behov for å skille betalingene fra hverandre, f.eks for å forenkle bokføring, er det lurt å opprette kategorier under salgsstedet



Beskrivende navn og bilde, samt tilgjengelig QR-kode gjør det raskere og enklere å betale



Kategorier har fått en egen kolonne i transaksjons-oversikten i VippsPortalen

**Transaksjoner**

Filter

Periode: Velg periode  Status: Alle  Salgssteder: Den veldedige organisasjonen

Fra: 01.04.2020  Til: 30.04.2020  Kategorier: Alle

Tidspunkt	Betalt av	Til salgsted	Kategori	Status	Beløp
23.09.2017 12:13	Guro Johanson	Drøbak og Frogn menighet	Dagens Takoffer	Salg	356,00 kr
23.09.2017 12:13	Ingebjørg Melien Øra	Drøbak og Frogn menighet	Supertorsdag	Salg	356,00 kr
23.09.2017 12:13	Tom-Tom Erik Isaksen	Drøbak og Frogn menighet	Supertorsdag	Salg	200,00 kr
23.09.2017 12:13	Øyvind Næren	Drøbak og Frogn menighet	Supertorsdag	Salg	356,00 kr
23.09.2017 12:13	Olea Strand Nilsen	Drøbak og Frogn menighet	Dagens Takoffer	Salg	356,00 kr
23.09.2017 12:13	Henrik Larsen	Drøbak og Frogn menighet	Tanksmia	Salg	200,00 kr
23.09.2017 12:13	Fredrik Hansen	Drøbak og Frogn menighet	Tanksmia	Salg	356,00 kr
23.09.2017 12:13	Hanna Olsen	Drøbak og Frogn menighet	Dagens Takoffer	Salg	356,00 kr
23.09.2017 12:13	Grethe Nilsen	Drøbak og Frogn menighet	Babysang	Salg	200,00 kr
23.09.2017 12:13	Ola Normann	Drøbak og Frogn menighet	Babysang	Salg	356,00 kr

# Kategorier i oppgjørsrapportene

Oppgjørsrapportene gjenspeiler antall betalinger, omsetning og gebyr per kategori.

The screenshot shows the 'Oppgjør' (Settlement) section of the Vopps web application. The user is logged in as 'Den norske kirke'. The main heading is 'Oppgjørsrapporter'. The 'Periode' (Period) is set from '01.01.2020' to '06.05.2020'. Under 'Salgssteder' (Sales locations), 'Drøbak og Frogn Menighet #12545' is selected. The 'Rapportformat' (Report format) is set to 'Oppgjørsrapport i PDF'. A 'Last ned' (Download) button is visible at the bottom.

## Omkostninger

Vippsnr.	Salgsted	Antall betalinger	Omsetning	Gebyr
#12545	Drøbak og Frogn Menighet	11	11,00	0,00
#590	Supertorsdag	5	5,00	0,10
#59	Tonkesmia	5	5,00	0,10
#594	Menighetens misjonsprosjekt	1	2,00	0,03
#593	Kontingent søndagsskolen	1	1,00	0,02
#59	Dagens takkoffer	1	8,00	0,12

## Oppgjør

Salgsted  
Drøbak og Frogn Menighet

Bankkonto  
1234.56.78910

Oppgjørsform  
Netto

Dato	Oppgjørs-ID	Brutto salg	Gebyr	Refundert	Oppgjørssum
24.01.20	2000001	7,00	-0,10	0,00	6,90
28.01.20	2000002	2,00	-0,04	0,00	1,96
10.02.20	2000003	2,00	0,00	0,00	2,00
14.02.20	2000004	1,00	0,00	0,00	1,00
27.02.20	2000005	6,00	-0,06	0,00	5,94
28.02.20	2000006	1,00	0,00	0,00	1,00
02.03.20	2000007	1,00	0,00	0,00	1,00
03.03.20	2000008	1,00	0,00	0,00	1,00
09.03.20	2000009	2,00	-0,03	0,00	1,97

Vær klar over at kategorier og salgssteder kommer om hverandre dersom du laster ned oppgjør for flere salgssteder i en rapport. Det kan oppleves som mindre ryddig.

# Kategorier i oppgjørsrapportene i excel

Excel-rapportene viser kategoriene som har mottatt betaling, med salgsstedsnavn og sum på nederste oppgjørslinje.

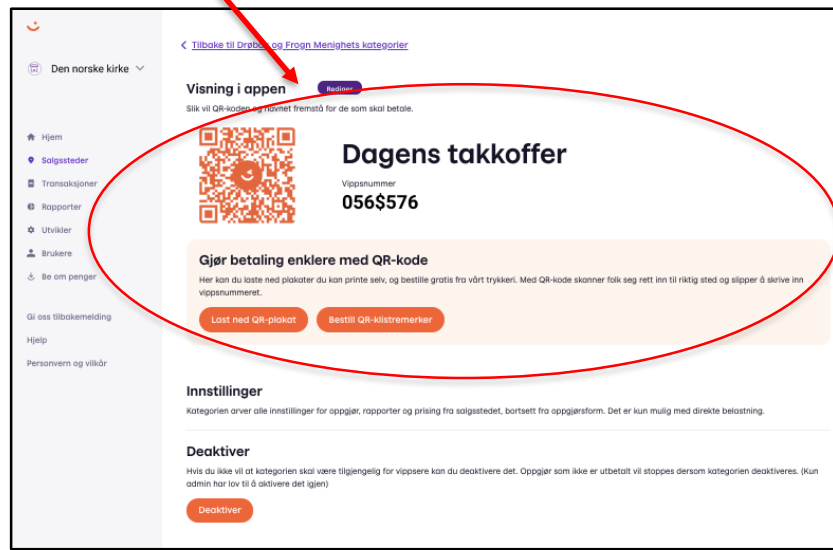
Oppgjørsrapport													
Bedriften	Den norske kirke												
Organisasjonsnummer	1234567819												
Fra dato	01.01.2020												
Til dato	06.05.2020												
Transaksjonene nederst er enda ikke med på et oppgjør.													
Salgsdato	Salgssted	Vippsnummer	Produkt	Transaksjons-ID	Ordre-ID	Brutto	Gebyr	Netto	Transaksjonstype	Oppgjørs-ID	Oppgjørsdato	Oppgjørssum	Oppgjørskonto
24.01.2020	Drøbak og Frogn Menighet	12&34	Vipps Bedrift	5711864573		1,00	0,00	1,00	Salg	2000001	24.01.2020		
24.01.2020	Drøbak og Frogn Menighet	12&35	Vipps Bedrift	5711864573		1,00	0,00	1,00	Salg	2000001	24.01.2020		
24.01.2020	Supertorsdag	12&36	Vipps Bedrift	5711864573		1,00	-0,02	0,98	Salg	2000001	24.01.2020		
24.01.2020	Supertorsdag	12&37	Vipps Bedrift	5711864573		1,00	-0,02	0,98	Salg	2000001	24.01.2020		
24.01.2020	Supertorsdag	12&38	Vipps Bedrift	5711864573		1,00	-0,02	0,98	Salg	2000001	24.01.2020		
24.01.2020	Tankesmia	12&39	Vipps Bedrift	5711864573		1,00	-0,02	0,98	Salg	2000001	24.01.2020		
24.01.2020	Tankesmia	12&40	Vipps Bedrift	5711864573		1,00	-0,02	0,98	Salg	2000001	24.01.2020		
Til utbetaling netto	Drøbak og Frogn Menighet	12&41								2000001	24.01.2020	6,90	12345678910
28.01.2020	Tankesmia	12&34	Vipps Bedrift	5713219252		1,00	-0,02	0,98	Salg	2000002	28.01.2020		
28.01.2020	Tankesmia	12&35	Vipps Bedrift	5713219252		1,00	-0,02	0,98	Salg	2000002	28.01.2020		
Til utbetaling netto	Drøbak og Frogn Menighet	12&36								2000002	28.01.2020	1,96	12345678910
10.02.2020	Drøbak og Frogn Menighet	12*35	Vipps Bedrift	5717712369		1,00	0,00	1,00	Salg	2000003	10.02.2020		
10.02.2020	Drøbak og Frogn Menighet	543#44	Vipps Bedrift	5717712369		1,00	0,00	1,00	Salg	2000003	10.02.2020		
Til utbetaling netto	Drøbak og Frogn Menighet	12*37								2000003	10.02.2020	2,00	12345678910
14.02.2020	Drøbak og Frogn Menighet	543#44	Vipps Bedrift	5719127311		1,00	0,00	1,00	Salg	2000004	14.02.2020		
Til utbetaling netto	Drøbak og Frogn Menighet	543#45								2000004	14.02.2020	1,00	12345678910
27.02.2020	Drøbak og Frogn Menighet	1334/89	Vipps Bedrift	5723233787		1,00	0,00	1,00	Salg	2000005	27.02.2020		
27.02.2020	Supertorsdag	1334/90	Vipps Bedrift	5723233787		1,00	-0,02	0,98	Salg	2000005	27.02.2020		
27.02.2020	Drøbak og Frogn Menighet	1334/91	Vipps Bedrift	5723233787		1,00	0,00	1,00	Salg	2000005	27.02.2020		
27.02.2020	Supertorsdag	1334/92	Vipps Bedrift	5723233787		1,00	-0,02	0,98	Salg	2000005	27.02.2020		
27.02.2020	Drøbak og Frogn Menighet	1334/93	Vipps Bedrift	5723233787		1,00	0,00	1,00	Salg	2000005	27.02.2020		
27.02.2020	Tankesmia	1334/94	Vipps Bedrift	5723233787		1,00	-0,02	0,98	Salg	2000005	27.02.2020		
Til utbetaling netto	Drøbak og Frogn Menighet	1334/95								2000005	27.02.2020	5,94	12345678910

Vi har ikke gjort noe med CSV og XML-filene, da dette vil forstyrre for kunder som allerede har integrasjoner mot dagens filer: Dette vil feile om vi legger til eller trekker fra noe fra disse filene.

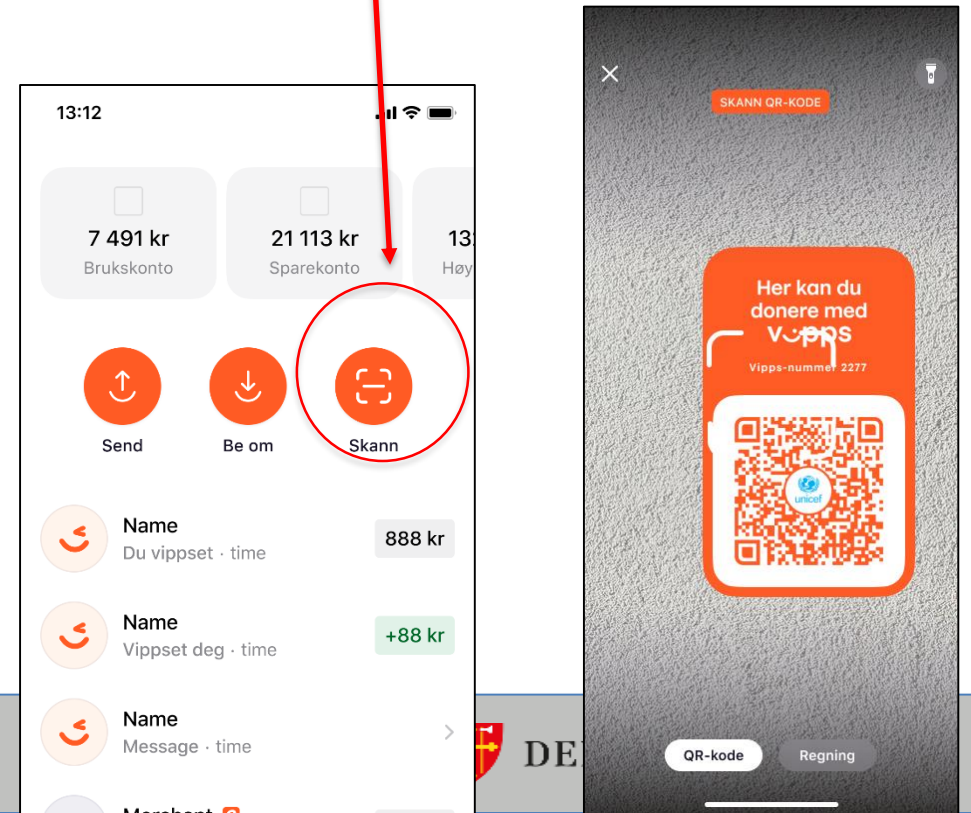


# Slik går du fram for å tilby betaling med QR

QR-kode gir raskere og enklere Vippsnummer-betaling. Alle salgssteder og kategorier har sin unike QR-kode som kan hentes og/eller bestilles i VippsPortalen



Kunden åpner skanner i Vipps, holder den mot QR-koden, og betaler. Dette er enklere og raskere enn å taste inn navn eller nummer og slik mer tilgjengelig for alle.



Dette er første versjon av en  
enklerе Vipps-opplevelse for  
dere som bruker Vippsnummer  
til å motta betaling

