

Vippsnummer

Valgfritt beløp og Handlekurv



Vippsnummer vokser

Vippsnummer er navnet på tjenesten i appen, og har nå to ulike typer salgssteder under seg, Valgfritt beløp og Handlekurv

Når kunde taster beløp og betaler

Vippsnummer

Valgfritt beløp

Handlekurv

Når kunde velger varer, får opp sluttsommen og betaler

Bestill Vippsnummer

Vippsnummer passer når:

- Du tar betalt samtidig som produktet eller tjenesten leveres.
- Betalingene kommer fra privatpersoner, ikke bedrifter.
- Virksomheten ikke trenger å følge kassaloven.

Hva skal vippsnummeret brukes til?

Du kan kun bestille ett Vippsnummer om gangen. Gratis etablering og ingen månedsavgift.

* 1,5% / 1,75% per transaksjon for veldedige organisasjoner som er godkjent av Innsamlingskontrollen eller medlem i innsamlingsrådet.

Den norske kirkes menigheter har veldedige priser:

- 1,50% per transaksjon for Valgfritt beløp
- 1,75% per transaksjon for Handlekurv

Kundene blir mer fornøyde med riktig produkt



Valgfritt Beløp

Kundene dine kan velge hvor mye de vil betale. Egnert til å motta betalinger og gaver.

Kostnad: 1,75% per transaksjon*

[Se eksempel](#)



Handlekurv

Passer for deg som skal ta betalt for varer.

Kostnad: 2,25% per transaksjon*

[Se eksempel](#)

Bestill Vippsnummer

Vår enkleste tjeneste for de som møter kundene ansikt til ansikt!



SMÅ VIRKSOMHETER



ORGANISASJONER



LAG OG FORENINGER

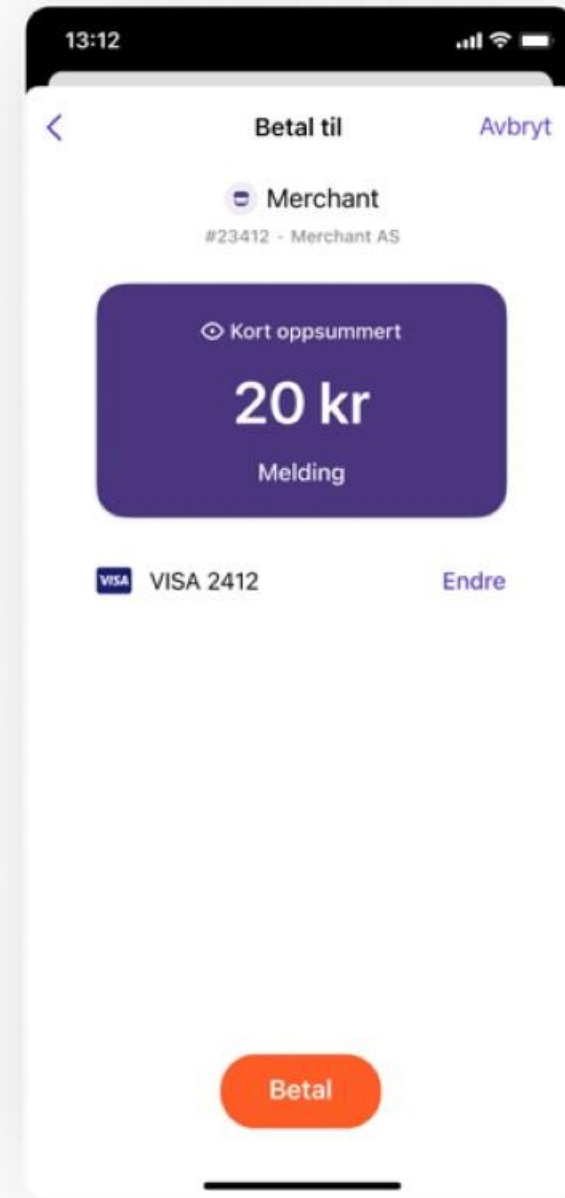
Vippsnummer Valgfritt beløp

Sånn fungerer Valgfritt beløp:

- Kunde taster inn avtalt beløp og betaler
- Bekreftelse på kundes telefon viser at pengene er på vei
- Du kan styre betalingene til forhåndsdefinerte kategorier for å gjøre etterarbeidet enklere

Passer best for:

- Enkle betalinger eller betalinger uten fast pris
- Donasjoner og gaver
- Loppemarkeder, arrangementer og situasjoner hvor totalsummen er viktigere enn enkeltdetaljer per betaling



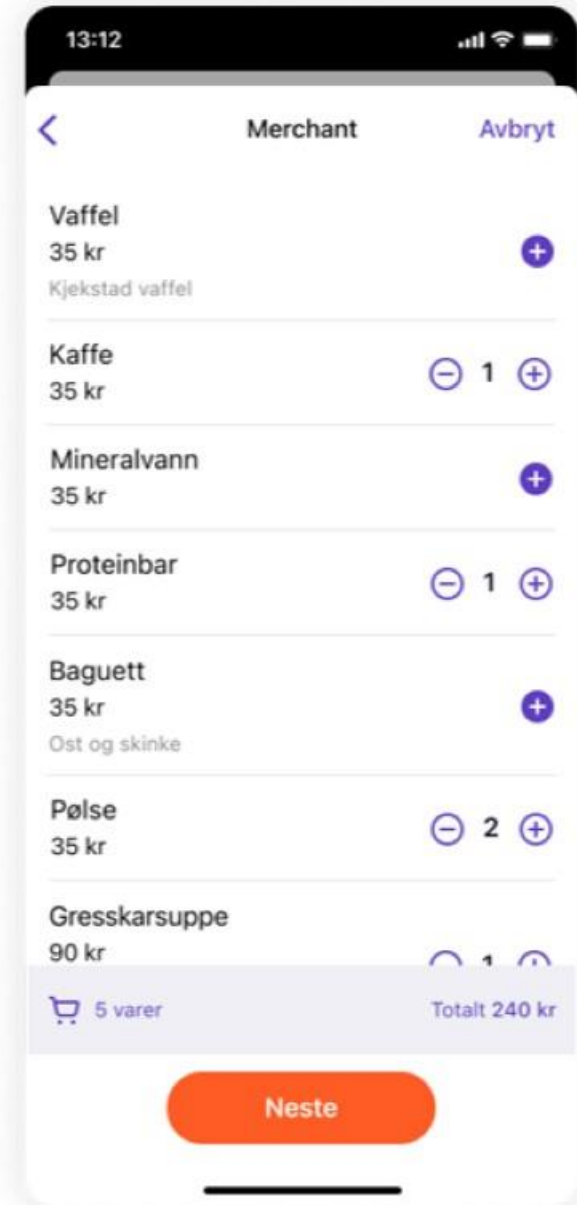
Vippsnummer Handlekurv

Sånn fungerer Handlekurv:

- Du legger til varer på salgsstedet ditt i Vipps
- Kunde legger varer i en handlekurv, og betaler totalsummen
- Bekreftelse på kundes telefon viser at pengene er på vei

Passer best for:

- Produktsalg, når det er naturlig å kjøpe flere ting samtidig
- Utsalg med lite og oversiktlig vareutvalg
- Når det er behov for detaljer på hvilke varer det er betalt for



Priser for Vippsnummer

- Det er gratis å sette opp
- Ingen månedspris
- Betaler kun når tjenesten er i bruk
- Alt inkludert!
Med Vippsnummer slipper du å lage en app eller nettbutikk og du reduserer behovet for markedsføring fordi alle kan finne deg i appen

Valgfritt beløp:
1,50% per transaksjon

Handlekurv:
1,75% per transaksjon

Ny

bestillingsflyt

The screenshot shows a mobile application interface. On the left is a sidebar menu with the following items: 'Iskremsjappa' (with a dropdown arrow), 'Oversikt', 'Alle salgsteder' (circled in red), 'Produkter' (highlighted in purple), 'Markedsmateriale', 'Be om penger', 'Transaksjoner', 'Rapporter', 'Live modus', 'For utviklere', 'Brukere', 'Innstillinger', 'Hjelp', 'Personvern og vilkår', and 'Gi oss tilbakemelding'. The main content area has the heading 'Produktbestillinger' and the sub-heading 'Her kan du bestille våre produkter'. Below this are two cards: the first is titled 'Ta betalt med Vippsnummer' and shows a hand holding a phone with a purple callout containing '#12345'; the second is titled 'Vipps' and shows a shopping cart icon. At the bottom, there is a heading 'Status på produktene du har b' and a line of text starting with 'Etter grundig leting så klarte vi ikke å finne noen bestillinger.'

Hvordan bestille man Vippsnummer?

Nye kunder:

- Logg deg inn i portalen, signer merchant agreement og bli kunde.
- Deretter velger du Produkt -> Vippsnummer for så Valgfritt beløp og/eller Handlekurv

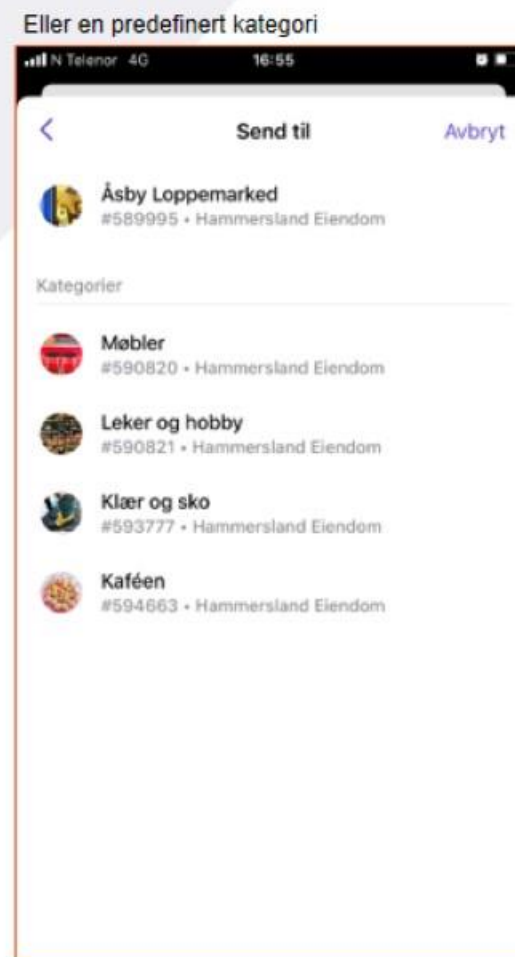
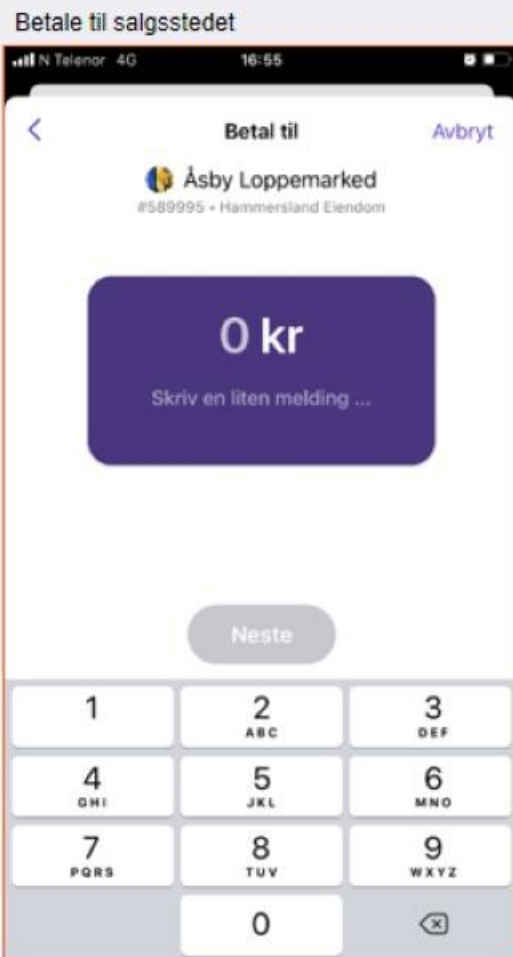
Eksisterende Vippsnummer-kunder som ønsker seg Handlekurv i tillegg:

- Logg deg inn i portalen og velg Produkt -> Vippsnummer.
- Under produktgruppen Vippsnummer så oppretter du et nytt salgssted – Handlekurv.

Valgfritt beløp

Valgfritt beløp

I appen



Valgfritt beløp

I VippsPortalen

Her finner du oversikten over hvordan det går.

Ved behov kan man enkelt legge til kategorier og takkemeldinger.

Visning i appen [Rediger](#)



Foreningen

Vippsnummer
58175

QR-kode [v](#)

Last ned

Bestill markedsmateriale!

Siste 14 dager



Kategorier

Opprett kategorier dersom du har behov for å skille ulike betalinger fra hverandre

10 kategorier

[Administrer kategorier](#)

Plassering [Rediger](#)

Ønsker du at Vipps skal foreslå salgstedet ditt til vippsere når de er i nærheten?
Nei

Oppgjør [Rediger](#)

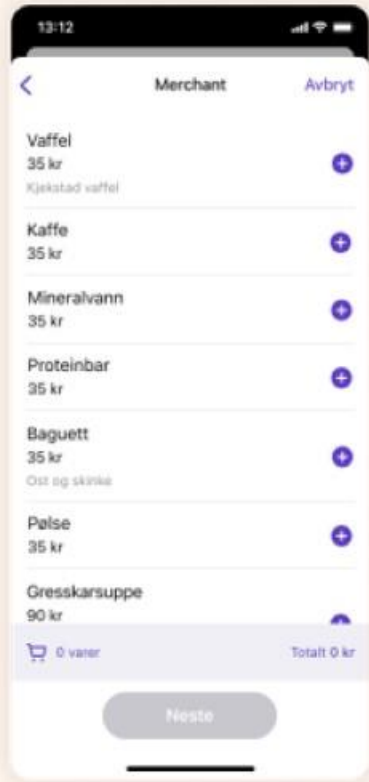
Oppgjørskonto
98765432103

Oppgjørstidspunkt
Daglig

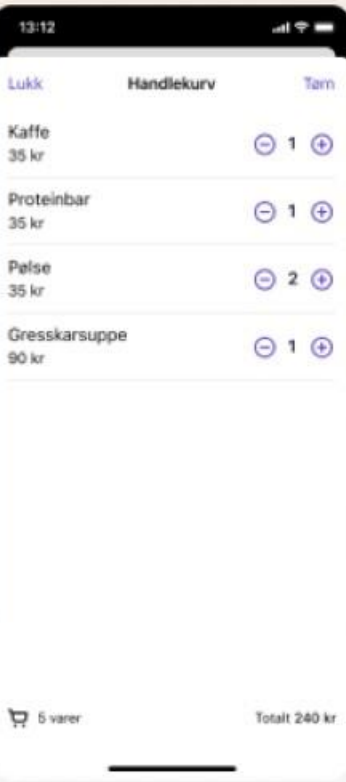
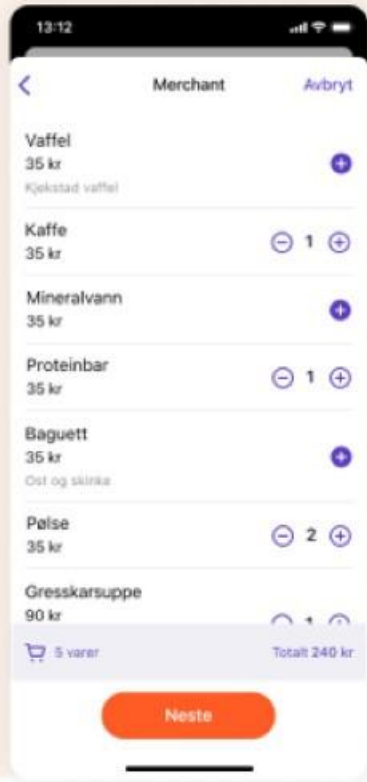
Oppgjøret gjøres daglig. Forvent 1-3 arbeidsdager til oppgjøret er på konto.

Handlekurv

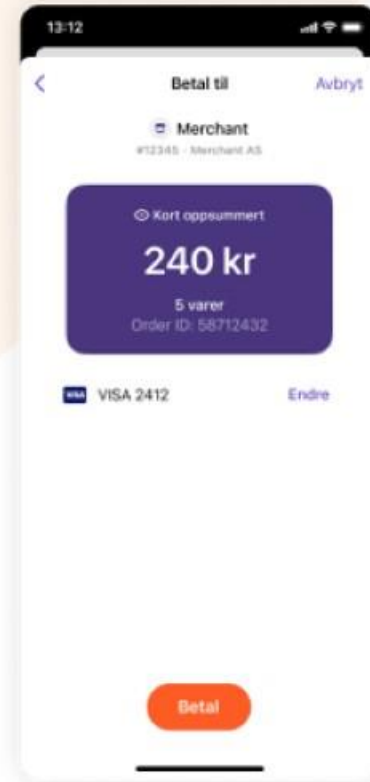
I appen



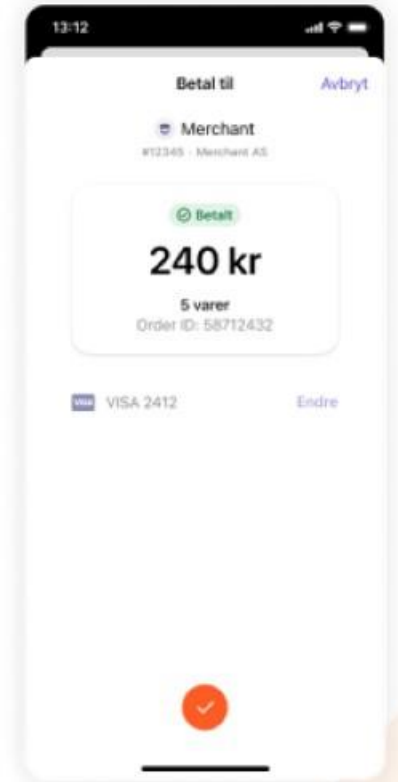
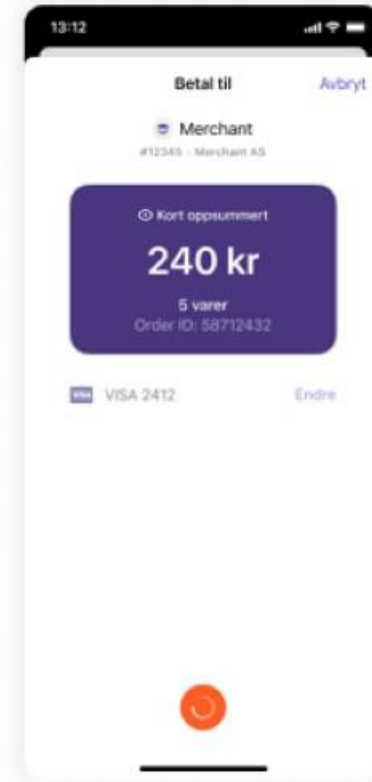
Kjøper kommer rett til salgsstedets vareutvalg, og velger det de skal kjøpe



Oversikt over varene i kurven



Deretter fortsetter betalingsflyten slik vi er vant til fra før



Handlekurv

I portalen

Salgsstedsiden til Handlekurv viser hvordan det går, og er inngangen til å legge inn varer.

Gi oss tilbakemelding
Hjelp
Personvern og vilkår

Test funksjoner

Dine varer Periode Siste uke ↕ Administrer dine varer her

Omsetning
453 000 kr

Totalt MVA
200 140 kr

Antall solgte varer
63 947

Mest solgte vare
Vafler
Antall solgt: 45 000

Vare	Antall solgt	Omsetning	MVA
Vafler	45 000	100 000	25 000
Vipps Sokker - blå	5 368	98 000	25 000
Vipps Sokker - hvit	568	84 000	25 000
Pølse i brød	3 475	34 000	25 000
Vipps Sokker - oransje	934	23 000	25 000
Spokoladekake	634	20 000	25 000
Spokoladekake	352	8 000	25 000
Kaffe	5 368	6 000	25 000
Totalt	63 947	453 000	200 000

Plassering Rediger

Ønsker du at Vipps skal foreslå salgstedet ditt til vipsere når de er i nærheten?
Nei

Oppgjør Rediger

Kunden belastes direkte ved bestilling og viser kvitteringen på telefonen for å få varen.

Oppgjørskonto
12345678903

Oppgjørstidspunkt
Daglig
Oppgjøret gjøres daglig. Forvent 1-3 arbeidsdager til oppgjøret er på konto.

Periodiske rapporter

Du kan motta oppgjørsrapporter per salgsted på e-post. Innstillingene finner du under [rapporter](#).

Ditt Vippsprodukt

Portalen

Det er lett å legge til og å redigere varene i VippsPortalen.

Varer

Her administrer du varene dine. [Se en eksempel.](#)

Legg til vare

Vare	Beskrivelse (optional)	Pris	MVA	
<input type="text" value="Sjokolade"/>	<input type="text" value="Melksjokolade eller mørksjokolade"/>	<input type="text" value="45"/> kr	<input type="text" value="20"/> %	<button>Legg til</button>

Tittel	Beskrivelse	Pris	
☰ ● Vaffel	Kjekstod vaffel	35 kr	☰
☰ ● Baguett	Vegetar	55 kr	10 % ☰

Rediger

Deaktiver

Slett

Enkelt å deaktivere utsolgte varer, slik at de ikke lenger vises i Vipps.

Portalen

Når Handlekurv er i bruk, samles salgsinformasjonen i VippsPortalen. Det er lett å få oversikt over omsetning, MVA, hva som er solgt og hvor mye.

Dine varer

[Administrér varer](#)

Periode

Siste uke



Omsetning

453 000 kr

Totalt MVA

200 140 kr

Antall solgte varer

63 947

Mest solgte vare

Vafler

Antal solgt: 45 000

Vare	Antall solgt	Omsetning	MVA
Vafler	45 000	100 000	25 000
Vipps Sokker - lilla	5 368	98 000	25 000
Vipps Sokker - hvit	568	84 000	25 000
Pølse i brød	3 475	34 000	25 000
Vipps Sokker - oransje	934	23 000	25 000
Sjokoladekake	624	20 000	25 000
Sjokoladekake	352	8 000	25 000
Kaffe	5 368	6 000	25 000
Totalt	63 947	453 000	200 000

Hva er forskjellen på kategorier under Valgfritt beløp og varer under Handlekurv?

- Dersom du har behov for å skille ulike betalinger du mottar fra hverandre, kan du opprette kategorier under Vippsnummer Valgfritt beløp. Her kan den som betaler gå rett inn til riktig kategori, taste beløp og betale.
- Hvis hver enkelt betaling består av flere varer, og du trenger detaljer om disse, vil Vippsnummer Handlekurv være bra. Den som betaler går inn til meny, velger varer og legge de i en handlekurv før betalingen.
- Begge typer salgssteder er gratis å skaffe seg, det er ingen månedlig avgift, og du betaler kun per transaksjon. [Sjekk vår prislister](#)



Hvordan kan jeg kombinere Handlekurv og Valgfritt beløp?

- Dersom du både mottar enkle betalinger og selger varer, løser du det ved å opprette to ulike salgssteder i VippsPortalen. Med QR-kode per salgssted kommer de som skal betale til riktig sted ved hjelp av mobilkamera eller skanneren i Vipps.



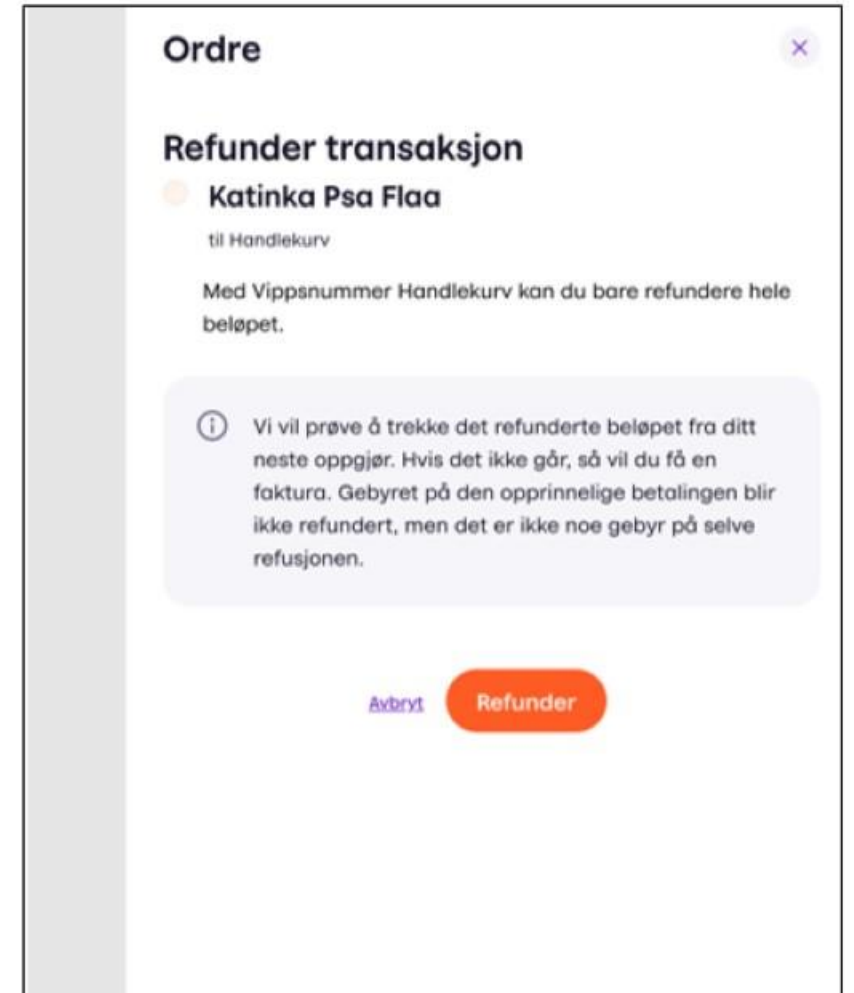
Kan jeg bruke Vippsnummer Handlekurv til netthandel?

- Nei, Vippsnummer er for betalinger som foregår i fysiske situasjoner, altså når betalingen og utleveringen av varer/tjenester skjer samtidig. Unntak er når en privatperson vippser pengegaver.



Kan jeg refundere betalinger til et Vippsnummer Handlekurv-salgsted?

- Ja, det er mulig å refundere betalinger gjort til et Vippsnummer Handlekurv-salgsted, men du kan kun refundere hele beløpet, ikke deler av det.
- Årsaken er at refusjonsløsningen enda ikke håndterer hvilke varer det refunderes for, og da vil en delvis refusjon gi feil i salgsrapportene.
- Slik ser refusjon ut for Handlekurv-salgsteder:



Hvorfor kan jeg ikke be om penger fra mitt Vippsnummer Handlekurv-salgsted?

- Vippsnummer Handlekurv er bygd opp rundt salg av varer, og betalingene er knyttet til en eller flere varer. Be om penger er en funksjon i VippsPortalen som ikke er knyttet mot varer, og dermed vil det ikke være mulig å spore slike betalinger i statistikk og rapporter.
- Be om penger dekkes derfor kun av Vippsnummer Valgfritt beløp, som er vår tjeneste for rene betalinger fra privatperson til virksomhet.
- Vi har endret teksten på «Be om penger» til dette:

Be om penger

Send en forespørsel om å bli vippset penger fra ditt **Vippsnummer Valgfritt beløp**.

Forespørselen er gyldig i **1-2 dager**.

Det er **ikke mulig** å be om penger fra Vippsnummer Handlekurv eller Vipps på nett.

Velg salgsstedet som ber om pengene

Vennligst velg

