

Bibelknask

Ressurshefte for bibelarbeid



iko
IKO-FORLAGET AS

Bibelse-
ringen 

Copyright © til alle oppgaver/illustrasjoner: Bibelleseringen, Oslo 2005
2. utgave 2012

Utgitt av Bibelleseringen i Norge i samarbeid med IKO-Forlaget
www.bibelleseringen.no, alfa@bibelleseringen.no
www.iko.no, iko@iko.no

Redaktør: Karin Holt
Disse har bidratt med oppgaver og illustrasjoner i ressursheftet:
Kari Mette Sundby, Britt Hvalvik, Karin Holt, Kari Sortland og Atle Nesheim

Layout: Hvarings AS
Omslagsfoto: Kristian Sandmark
Omslagsdesign: IKO-Forlaget

Trykk: PoliNor

ISBN 978-82-8249-082-5

Et lite kurs i å bruke Bibelen

Hvordan slå opp i Bibelen

Når du skal bruke Bibelen, er det viktig å vite hvordan du skal **finne fram**.
Bibelen er et bibliotek med **66 bøker**, som er delt inn i **to deler**: Det gamle testamente – GT og Det nye testamente – NT. Finn **innholdsoversikten** for både GT og NT, så er du langt på vei.
Deretter må du vite at hver bok er delt inn i **kapittel** (store tall) og **vers** (små tall).

Innholdslista viser forkortelsen for navnet på hver bok, f.eks. 1 Mos = 1 Mosebok.
1 Mos 13,2 betyr: 1 Mosebok, kapittel 13, vers 2

13 Så drog Abram fra Egypt opp til Negev sammen med sin kone og med alt han eide.
Lot var også med ham. **2** Abram var nå meget rik, både på fe og på sølv og gull.

Forord

Dette heftet med kopieringsoriginaler bygger på oppgaver som Bibelleseringen har laget til Alfa, bibelleseplan for 10-13-åringer.

Dette er for godt til å legge bort, tenkte vi.

Derfor kommer dette heftet.

Oppgavene forutsetter aktiv bruk av Bibelen.

Formålet med heftet er å

- gjøre Bibelen til en naturlig oppslagsbok;
- tilby varierte aktivitetsoppgaver;
- gi klar-til-bruk-hjelp for ledere.

Hvem kan ha glede av dette kopieringsheftet?

- tweensledere i kirken f.eks. til bruk i KodeB
- ledere i barnegrupper
- søndagsskoleledere
- leirledere
- konfirmantlærere

Oppgavetyperne veksler mellom

- kryssord
- labyrinter
- kodeoppgaver
- regneoppgaver
- fargelegging
- rebuser
- finn feil
- og mye annet

Målformer

- De fleste oppgavene blir presentert på både bokmål og nynorsk.
Siden heftet bygger på gjenbruk, vil noen av oppgavene bare være på én målform.

Fasit til de fleste oppgavene finnes på egne sider bak i heftet, merket

F

Innhold

Del 1 GT	Oppgavetittel	side
a) Fedrehistorien		
Abraham		
1 Mos 12+13	Abraham er lydige *	6
1 Mos 14,17-15,5	Les teksten, finn tegninga *	7
1 Mos 24,54-61	Elieser og tegnet / Hjelp Elieser	8
Jakob		
1 Mos 28,17	Jakob har drømt* / Stokk om ... *	9
Diverse bibelsteder	Hva hører sammen? *	10
1 Mos 15+25+29+30	Abraham og etterkommerne hans	11
1 Mos 29+30	Skikkelig nøtt *	12
Josef		
1 Mos 37,1-4	Fargelegg Josef	13
1 Mos 37,32-35	Jakob sørger	14
1 Mos 39,6-18; kap. 42	Potifars kone / Ord på K *	15
1 Mos 40+41	Bakeren og munnskjenken drømmer	16
1 Mos 44,1-17	I sekken	17
1 Mos 41	Kalkulatoroppgave *	17
1 Mos 46-49	Jakob i Egypt	18
1 Mos 37-44	Klarer du 12 rette om Josef? *	19
b) Historie		
Rut		
Rut 1,1-2	Fargelegg Rut / Finn veien hjem ...	20
Rut 1,1-2	Miljøflyktninger / Rekneoppgåver *	21
Elia		
1 Kong 18	Regn med Elia *	22
1 Kong 21	Elia-kryss *	23
c) Poesi		
Salmene		
Salme 119,9-12	Salme-rebus *	24
Salme 119,72	Labyrint	24
Ordspråkene		
1 Kongebok	Kong Salomo – den kloke kongen	25
Salomos ordspråk	Rot i ordspråk *	26
Salomos ordspråk	Hva betyr ordspråkene? *	27
d) Profeter		
Innholdslista GT	Profet-kryss *	28
Jes 29,17-19	Forvandling *	29
Jes 60,1-6	Strålande ord *	30
Jer 1,16	Jeremia har et budskap *	31

* betyr at det finnes fasit til oppgaven bak i heftet

	Oppgavetittel	side
Jer 29,11	Løftet	32
Dan 6,7-14	Fargelegg Daniel	33
Trenger ikke bibel	Modig / ikke modig *	34
Jona 2,6-7	Fillete setningar	35
Diverse bibelsteder	Profetene sa – og det ble oppfylt *	36
Diverse bibelsteder	Finn riktig hval *	37
 Del 2 NT		
a) Evangeliene		
Jesu liv		
Joh 19,26	Johannes – Jesu ven	38
Luk 1,35	Engelen beroliger Maria	39
Trenger ikke bibel	Hjelp Maria og Josef	40
Matt 4,18-22	Skjulte bokstaver	41
Matt 18	Pengeverdier på Jesu tid *	41
Mark 3,13-19	Disippelalbum a * NN	42
Mark 3,13-19	Disippelalbum b * NN	43
Mark 3,13-19	Disippelalbum a * BM	44
Mark 3,13-19	Disippelalbum b * BM	45
Mark 2-3	Jesus i farta a	46
Mark 1-2	Jesus i farta b	47
Treng ikkje bibel	Finn ulike namn på Jesus	48
Lukas	Lei-seg-kryssord *	48
Mark 1	Hva vet du om Jesu samtid? *	49
Mark 8,27-33	Hvem er denne mannen? *	50
Mark 11+14+15+16	Markus-kryss *	51
Mark 11-16	Påskeuka fra dag til dag *	52
Trenger ikke bibel	Mellom påske og pinse *	53
Jesu lære		
Matt 5,3-10	Salige er ...	54
Matt 5,43-48	Vanskeleg lekse *	55
Joh 15,9-13	Viktig beskjed fra Jesus *	55
Mark 10,23-25	Kamelen og nåløyet	56
Mark 4,9	Blindeskrift som kode *	57
Joh 10,1-21	Eg er den gode hyrdingen a *	58
Joh 10,1-21	Eg er den gode hyrdingen b	59
Under		
Matt 9,20-22	Ord fra Jesus / Kva tyder å frelse *	60
Mark 6,35-44	For lite mat	61
Mark 6,45-52	På sjøen	62
Matt	Kryssord om under *	63
Mark 5,21-24+35-43	Jairus' datter *	64


* betyr at det finnes fasit til oppgaven bak i heftet

Abraham er lydig

1 Mos 12+13

1 Mos 12+13

Kryssord



1. Skulle Abram i Mamre, kap. 13,18
2. Navnet på hovedpersonen i stykket
3. Dro Abram til i kap. 13,3
4. By med mye ondskap, kap. 13,13
5. Kona til Abram, kap. 12,17
6. Der slo Abram seg ned, kap. 13,18
7. Land Abram var i, se kap. 13,1
8. Der ble Abram boende, kap. 13,12
9. Brorsønn, 12,5
10. Dro Abram til i kap. 13,1
11. Naboby til Sodoma, 13,10

Dersom du klarer alle vannrett-ordene, får du et ord loddrett som passer på Abram.


F

Les teksten, finn tegninga

1 Mos 14,17-15,5

1 Mos 14,17-15,5

BM: Hvilken tegning hører til hvilket vers?
 NN: Kva for ei teikning og kva for eit vers hører i hop?



b



d



f



e




Til kap 14,18 hører	
Til kap 14,22 hører	
Til kap 14,23 hører	
Til kap 15,1 hører	
Til kap 15,2 hører	
Til kap 15,5 hører	

Elieser og tegnet

1 Mos 24,54-61

1 Mos 24,54-61

BM: Elieser har bedt om et tegn. Løs rebusen og finn ut hvilket.
 NN: Elieser har bede om eit teikn. Løys rebusen og finn ut kva for eitt.



	☼	▲	★
1	B	A	R
2	E	D	I
3	K	U	O
4	G	L	Y




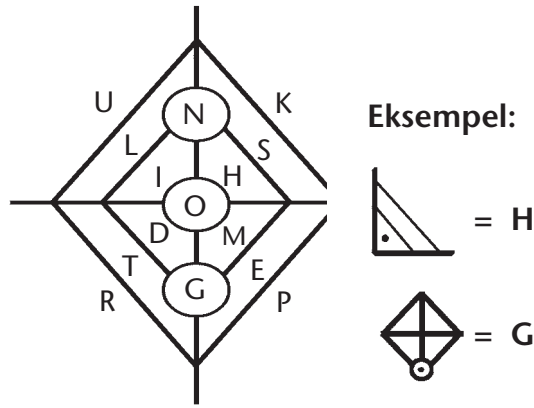
Hjelp Elieser ...

BM: ... med å finne veien tilbake til Kanaan.

NN: ... med å finne vegen attende til Kanaan.

Jakob har drømt

1 Mos 28,17



BM: ... og nå setter han seg opp og sier:
 NN: ... og no set han seg opp og seier:

Skriv her:

.....

.....

.....

.....

.....

F

Stokk om ...

Hva var det Jakob ville ha? Stokk om på bokstavene.

NØDESTØLSSETERTREFF

Skriv her:

Hva hører sammen?


Diverse bibelsteder

I NT finner vi ofte stoff om personer fra GT. Det er en sammenheng i Bibelen. De som levde på Jesu tid, brukte jo GT som sin bibel. Tabellen her har feil koblinger. Slå opp i Hebreerbrevet og 1 Mosebok og kombiner bibelsteder og navn rett.

Hebr 11:	v. 4	Isak	1 Mos 27,30
	v. 5	Rahab	1 Mos 4,4-5
	v. 7	Moses	1 Mos 6,8
	v. 8	Noah	Josva 2,8
	v. 11	Sara(i)	1 Mos 22,2
	v. 17	Jakob og Esau	2 Mos 2,1-10
	v. 20	Kain og Abel	1 Mos 5,24
	v. 23	Enok	1 Mos 12,1
	v. 31	Abraham	1 Mos 17,15-16

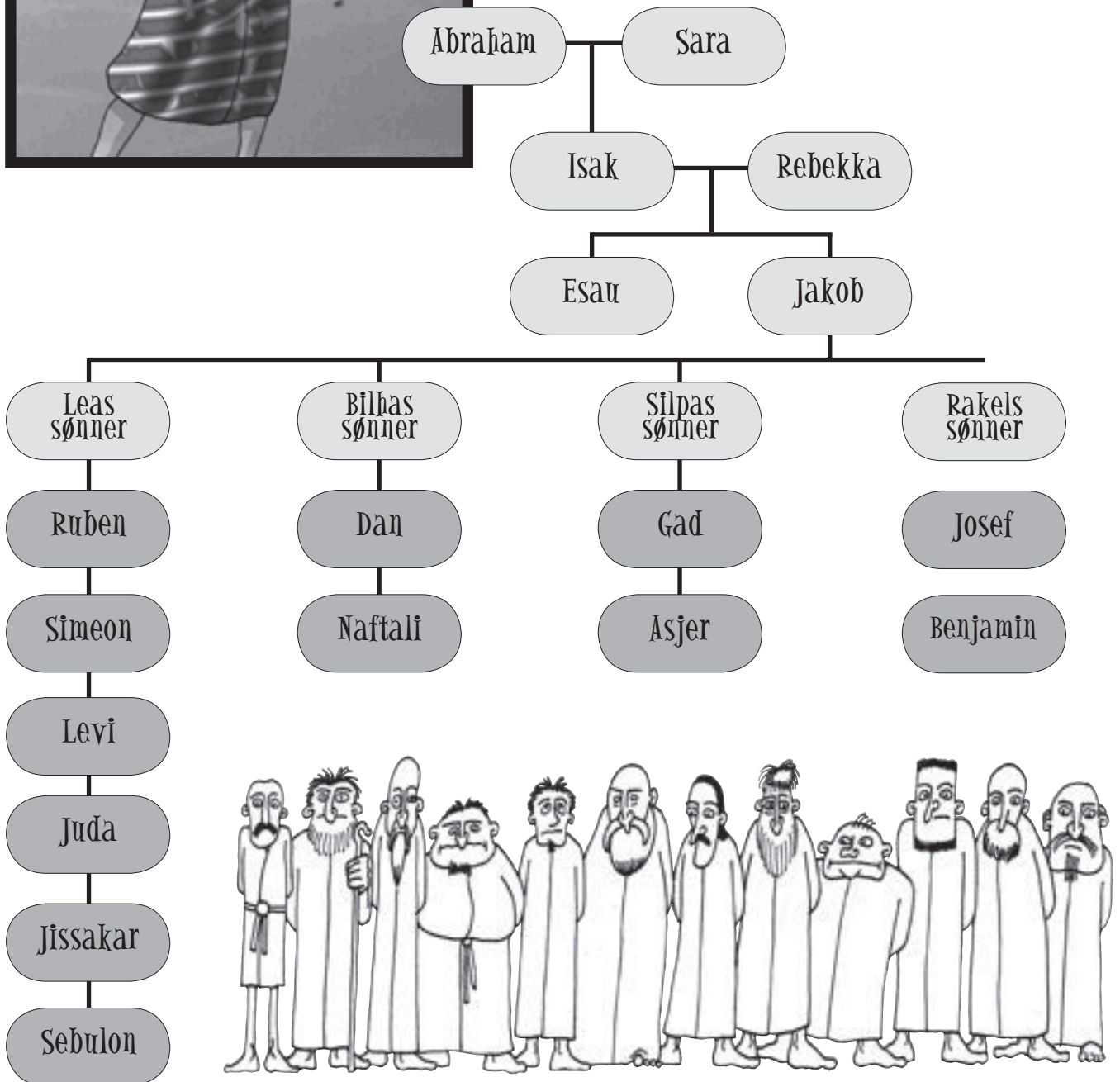
Abraham og etterkommerne hans

1 Mos 15+25+29+30



1 Mos 15+25+29+30

1 Mosebok er som en stor familiekronike. Det kan være greit å ha litt oversikt over hvem som er i slekt med hvem. Oversikten er nyttig når du løser oppgavene på side 12 og 14.



Skikkelig nøtt

1 Mos 29 + 30

1 Mos 29 + 30

Dette er en oppgave for deg som vil ha fiberkost for hjernen.
Du har ett og et halvt kapittel å lete i, og her er det mange navn.

Jakobs mange sønner – hva heter de, hva betyr navnet og hvem er de?
Bruk slektskartet på side 11 til hjelp. Fotnotene i Bibelen er også nyttige.

	Navn	Navnet betyr	Mor
1			
2			
3			
4			
5			
6			
7			
8			
9			
10			
11			
12			

Fargelegg Josef

1 Mos 37,1-4

Fargelegg Josef i den fine nye kappa som han hadde fått av far sin, Jakob.



Jakob sørger

1 Mos 37,32-35

1 Mos 37,32-35

BM: Jakobs sønner arbeider ute på markene. En kom aldri tilbake. Jakob studerer bildet av sønnene sine. Finn ham som er borte, fargelegg ham og skriv navnet hans under bildet. Bruk side 11 til hjelp.

NN: Sønene til Jakob arbeider ute på marka. Ein kom aldri att. Jakob studerer biletet av sønene sine. Finn han som er borte, fargelegg han og skriv namnet hans under biletet. Bruk side 11 til hjelp.



Han er borte:

Potifars kone

1 Mos 39,6-18

1 Mos 39,6-18

Potifars kone maser på Josef om at han skal bli kjæresten hennes. Han vil ikke. Hvorfor?

4	21	5	18	7	9	6	20	13	5	4	16	15	20	9	6	1	18

KODE: 1=A
2=B
3=C
osv.

16	15	20	9	6	1	18	19	20	15	12	5	18	16	29	13	5	7

Ord på K

1 Mos 42

1 Mos 42

Let i kap. 42 etter viktige ord på K

v. 1	K						
v. 2	K						
v. 5	K						
v. 6	K						
v. 7	K						
v. 7	K						

F

Bakeren og munnskjenken drømmer

1 Mos 40+41



1.	H	X	N	S	L
	X	P	P	F	Y
	I	Z	Æ	Æ	Z
	Y	Æ	Y	Z	D
	X	G	Z	Y	

BM: Munnskjenk

Tjener som har en viktig – og farlig – oppgave, nemlig å smake på alt kongen skal spise og drikke, slik at kongen ikke risikerer å bli forgiftet.

NN: Skjenkjar

Tenar som har ei viktig – og farleg – oppgåve: nemleg å smake på alt kongen skal ete og drikke, slik at kongen ikkje risikerer å bli forgifta.

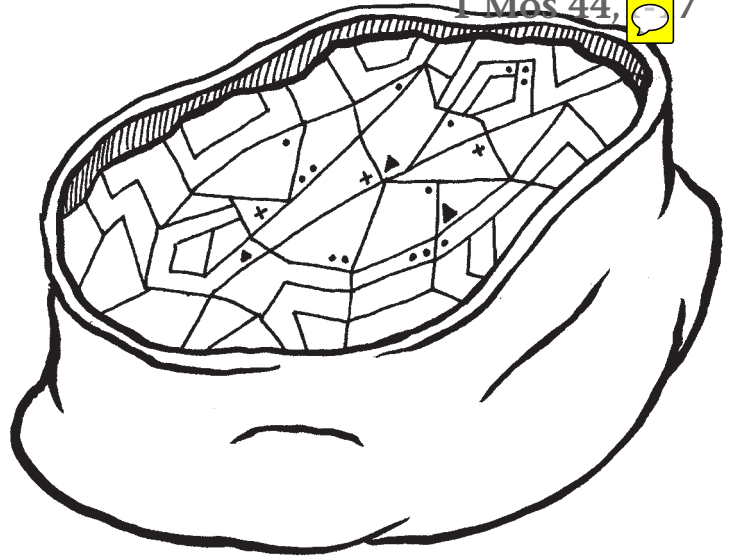
2.	H	X	N	B	L
	Z	H	Z	N	G
	Æ	Æ	Y	Z	D
	X	G	Z	Y	Z
	Æ	Æ	Z	Y	

KODE:	A=X
	R=Y
	E=Z
	T=Æ

1	
2	

I sekken

1 Mos 44, 1-17



NN: Fargelegg med gult dei felta som har ein prikk, to prikkar, trekant og kryss.

Kva kjem til syne?

1 Mos 44, 1-17

Skriv inn hvor gammel Josef var da han trådte fram for farao

x =

Gang med antall Mosebøker i Det gamle testamente

x =

Gang med hvor mange år Josef ble glemt i fengselet

x =

Legg til alle tallene i vers 17 til 21

x =

Gang med antall brødre Josef hadde

x =

Legg til antall ganger du finner tallet 7 i vers 1 til 7

x =

Skriv ordet her

Kalkulatoroppgave

1 Mos 41

BM: Når du har funnet den siste summen, snur du kalkulatoren og leser tallene som bokstaver. Da finner du noe du kan bli klok av.



F

1 Mos 41

Jakob i Egypt

1 Mos 46-49

1 Mos 46-49

BM: Hvorfor var han i Egypt?
Se på det loddrette feltet i kryssordet.

NN: Kvifor var han i Egypt?
Sjå på det loddrette feltet i kryssordet.



1	46,9	Rubens sønn/ Son til Ruben
2	47,4	Dårlige tider/ Dårlege tider
3	46,12	Sønn av Juda/ Son til Juda
4	46,28	Landområde i Egypt
5	46,34	Yrkesgruppe som egypterne mislikte/ Yrkesgruppe som egyptarane ikkje likte
6	46,29	Josef gjør dette/ Josef gjer dette
7	47,6	Mange dyr
8	46,6	Jakob kom herfra/ Herifrå kom Jakob
9	46,30	Nå vil Jakob .../ No vil Jakob ...
10	46,15	Leas datter/ Dotter til Lea

		1					
		2					
	3						
		4					
5							
	6						
	7						
	8						
	9						
		10					

F

Klarer du 12 rette om Josef?

1 Mos 37-44

Spørsmålene er hentet fra tekstene om Josef.	Sett x på riktig sted		
	1	X	2
1 Hvor bodde Jakob med sine tolv sønner? 1. Egypt X. Kanaan 2. Sinai			
2 Hvem av brødrene sørget for at Josef ikke ble slått i hjel? 1. Levi X. Dan 2. Ruben			
3 Å flerre klærne sine var et tegn på 1. glede X. sorg og fortvilelse 2. likegyldighet			
4 Josef ble fristet til en synd 1. Å stjele sølvtøy fra Potifar X. Å dra hjem igjen fra Kanaan 2. Å kose med Potifars kone			
5 I fengselet satt Josef sammen med en baker og en ... 1. livvakt X. munnskjenk 2. pottemaker			
6 Hvem fortalte at Josef kunne brukes som drømmetyder? 1. Munnskjenken X. Noen spåmenn 2. Potifar			
7 Hva ble bestemt etter at Josef hadde tydet faraos drøm? 1. Ingen skulle gjøre noe X. Folk måtte finne seg nytt land 2. Josef skulle sørge for at det ble lagret masse korn			
8 Hva het Josefs hel-bror? 1. Benjamin X. Juda 2. Simeon			
9 Hvorfor sendte Jakob sønnene sine til Egypt? 1. Han håpet at Josef var i live og bodde der X. Det var hungersnød i Kanaan 2. De skulle undersøke om det var gode beitemarker der			
10 Hvem av brødrene måtte være igjen i Egypt? 1. Gad X. Sebulon 2. Simeon			
11 Hva fant brødrene i kornsekkene de hadde kjøpt? 1. Smykker X. Pengepungene sine 2. Frukt			
12 Hvilken av sønnene var Jakob reddest for å miste? 1. Benjamin X. Juda 2. Josef			

F

Fargelegg Rut


Rut 1,1-2

Fullfør gjerne tegningen også ...




Finn veien hjem fra Moab til Betlehem

Ruts bok



Miljøflyktninger

Rut 1,1-2



Rut 1,1-2

BM: En miljøflyktning er en person som må forlate landet sitt på grunn av hungersnød eller katastrofer.

Navnene på de fire som måtte flykte fra Betlehem, finner du i begynnelsen av Rut 1. Plasser navnene i rutene.

NN: Ein miljøflyktning er ein person som må forlate landet sitt på grunn av hungersnød eller katastrofer.

Namna på dei fire som måtte flykte frå Betlehem, finn du i starten på Rut 1. Plasser namna i rutene.

Rekneoppgåver

På Ruts tid hadde dei nokre måle-einingar som er ukjende for oss.

1 efa = om lag 36 liter

1 mål = om lag 12 liter

1. Rut fekk 6 mål bygg av Boas.

a) Kor mange liter fekk ho? _____

b) Kor mange efa er det? _____

2. Rut bar kornet i kappas si. Sjå for deg ei vanleg vaskebøtte.

Ho rommar om lag 10 liter.

Kor mange bøtter måtte du ha brukt dersom du skulle få med deg 6 mål bygg? _____



Rut



F

Regn med Elia

1 Kong 18

Tallet på profeter som Obadja hadde skjult

--	--	--	--

Tallet på Baal-profeter

+				=			
---	--	--	--	---	--	--	--

Tallet på Asjera-profeter

-			
---	--	--	--

Antall okser

	x				=			
--	---	--	--	--	---	--	--	--

Antall steiner Elia bygger alter med

-			
=			

Antall krukker med vann som ble øst over alteret

			:		=		
--	--	--	---	--	---	--	--

Så mange ganger øste de vann over alteret

+		
=		

Hvor mange ganger sa Elia „gå opp igjen“ til gutten?

-		
---	--	--

Ukens fugl: 1 Kong 17,6

								=		
--	--	--	--	--	--	--	--	---	--	--

Ukens mat: 1 Kong 17,14

			&				
--	--	--	---	--	--	--	--

F

Elia-kryss

1 Kong 21

BM: Rollelista er lang i fortellingene om Elia. Både konger, dronninger og profeter er med. Let i Bibelen og fyll ut. Det loddrette løsningsordet finner du i 1 Kong 21,27 – men vent med å slå opp.

NN: Rollelista er lang i beretningane om Elia. Både kongar, dronningar og profetar er med. Leit i Bibelen og fyll ut. Det loddrette løsningsordet finn du i 1 Kong 21,27 – men vent med å slå opp.

<input type="checkbox"/>	<input type="checkbox"/>	<input type="checkbox"/>	<input type="checkbox"/>	<input type="checkbox"/>	<input type="checkbox"/>	<input type="checkbox"/>	<input type="checkbox"/>	<input type="checkbox"/>	Akabs yrke v. 18
<input type="checkbox"/>	<input type="checkbox"/>	<input type="checkbox"/>	<input type="checkbox"/>	<input type="checkbox"/>	<input type="checkbox"/>	<input type="checkbox"/>	<input type="checkbox"/>	<input type="checkbox"/>	Hage v. 1
<input type="checkbox"/>	<input type="checkbox"/>	<input type="checkbox"/>	<input type="checkbox"/>	<input type="checkbox"/>	<input type="checkbox"/>	<input type="checkbox"/>	<input type="checkbox"/>	<input type="checkbox"/>	Vingårdseier v. 1
<input type="checkbox"/>	<input type="checkbox"/>	<input type="checkbox"/>	<input type="checkbox"/>	<input type="checkbox"/>	<input type="checkbox"/>	<input type="checkbox"/>	<input type="checkbox"/>	<input type="checkbox"/>	Profeter v. 17
<input type="checkbox"/>	<input type="checkbox"/>	<input type="checkbox"/>	<input type="checkbox"/>	<input type="checkbox"/>	<input type="checkbox"/>	<input type="checkbox"/>	<input type="checkbox"/>	<input type="checkbox"/>	Kongen nekter å ... v. 4
<input type="checkbox"/>	<input type="checkbox"/>	<input type="checkbox"/>	<input type="checkbox"/>	<input type="checkbox"/>	<input type="checkbox"/>	<input type="checkbox"/>	<input type="checkbox"/>	<input type="checkbox"/>	Nabot var herfra v. 4
<input type="checkbox"/>	<input type="checkbox"/>	<input type="checkbox"/>	<input type="checkbox"/>	<input type="checkbox"/>	<input type="checkbox"/>	<input type="checkbox"/>	<input type="checkbox"/>	<input type="checkbox"/>	Elias hjemsted v. 17
<input type="checkbox"/>	<input type="checkbox"/>	<input type="checkbox"/>	<input type="checkbox"/>	<input type="checkbox"/>	<input type="checkbox"/>	<input type="checkbox"/>	<input type="checkbox"/>	<input type="checkbox"/>	Akabs kongerike v. 1
<input type="checkbox"/>	<input type="checkbox"/>	<input type="checkbox"/>	<input type="checkbox"/>	<input type="checkbox"/>	<input type="checkbox"/>	<input type="checkbox"/>	<input type="checkbox"/>	<input type="checkbox"/>	Ikke spise v. 27
<input type="checkbox"/>	<input type="checkbox"/>	<input type="checkbox"/>	<input type="checkbox"/>	<input type="checkbox"/>	<input type="checkbox"/>	<input type="checkbox"/>	<input type="checkbox"/>	<input type="checkbox"/>	Dronning v. 5

F




Salme-rebus

Salme 119,9-12

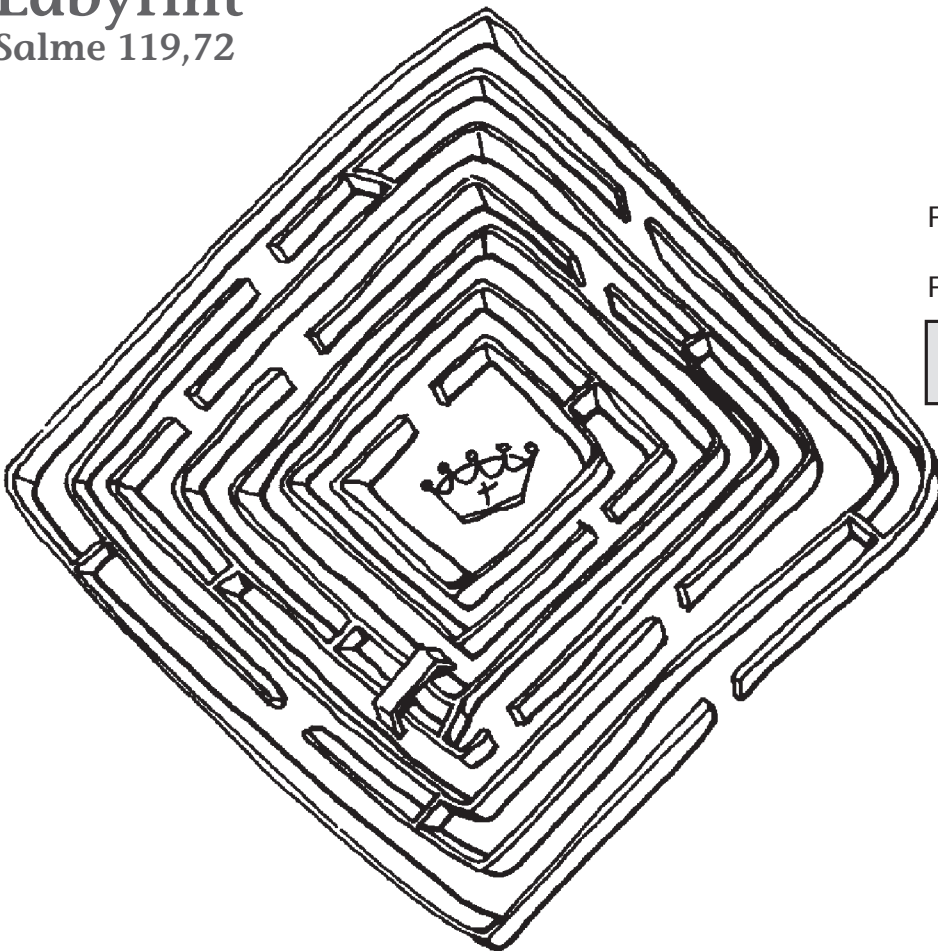
Løs rebusen og finn en setning fra bibelteksten.

Hvor står den?.....



Labyrint

Salme 119,72



Finn kongekrona

Finn eit edelt metall:



Kong Salomo

– den kloke kongen

1 Kongebok



Salomo var sønn av kong David og Batseba, og han var konge i Israel og Juda år 965-926 f.Kr. (Du husker vel at

årene før Kristi fødsel teller vi baklengs.) Han går for å være en særdeles klok og dyktig konge, og det hadde seg slik: I begynnelsen av Salomos regjeringstid kom Gud til Salomo i en drøm og sa: «Si hva du vil jeg skal gi deg!» Salomo ønsket seg **VISDOM**. «Gi da din tjener et lydhørt hjerte, så jeg kan styre ditt folk og skille mellom godt og vondt.»

Denne visdommen fikk Salomo god bruk for den dagen to kvinner kom til ham med en baby som de kranglet om. Les den spennende historien i 1 Kong 3,16-27.

1. Hva var kongens råd? v. 25
2. Hvem eide barnet? v. 26
3. Hvor mange ordspråk laget Salomo? 1 Kong 4,32
4. Salomo hadde en stor husholdning. Skriv navna på seks ulike dyr/fugler som ble slaktet hver dag til kjøkkenet. 1 Kong 4,22-23


1.

2.

3.

4.





Rot i ordspråk

Salomos ordspråk

Hjelp Alfred å sette ordspråkene riktig sammen igjen.
 Han har prøvd, men det ble helt feil.
 Flytt den siste delen så ordspråk blir riktig.
 Bruk skrivelinjene.

1 Gå ikke over bekken etter / perler for svin

2 Det er aldri så galt at / du sitter i glasshus

3 Den som graver en grav for andre /
 kan velte stort lass

4 Du skal ikke kaste / ilden

5 Når enden er god /
 er hjelpen nærmest

6 Brent barn skyr / vann

7 Kast ikke stein når /
 det ikke er godt for noe

8 Liten tue / faller selv i den

9 Uten mat og drikke /
 bites hestene

10 Når krybba er tom / er allting godt

11 Når nøden er størst / duger helten ikke

F

Hva betyr ordspråkene?

Salomos ordspråk

Finn rett betydning.

Hvilke ruter betyr det samme? Sett strek.



c Pass på hva du sier når barna hører på.

1 Små gryter har også ører.

d Det går an å si en ting på mange måter.

e Det er lurt å ikke utsette arbeidet for lenge.

3 Gå ikke over bekken etter vann.

2 Når sola går ned i vest, arbeider den late best.

f Ha ikke for store tanker om deg selv.

5 Man kan ikke tørke bort blod med blod.

4 Kjært barn har mange navn

b Du kjøper ikke pizza når det står mat på bordet hjemme.

g Det nytter ikke å dekke over en synd med en annen.

a Hvis alle gjør litt hver, blir vi snart ferdige.

6 Mange bekker små gjør en stor å (elv).

7 Pass føttene dine, sa spurven, han dansa med merra (hesten).

F

Profet-kryss

Innholdslista GT

BM: En profet var en person som hadde fått et spesielt budskap å bære fram fra Gud. De profetene vi leser om i Bibelen, virket fra ca. 880 f. Kr. til 500 f. Kr.


NN: Ein profet var ein person som hadde fått ein særskild bodskap å bere fram frå Gud. Dei profetane vi les om i Bibelen, verka frå om lag 880 f. Kr. til 500 f. Kr.

I dette kryssordet er det plass til noen av profetnavnene. Vi har fylt ut med A-ene. Du fyller ut resten, med hjelp av innholdslista for GT.

I denne kryssordoppgåva er det plass til nokre av profetnamna, og vi har hjulpet deg med A-ane. Du fyller ut resten, med hjelp av innholdslista for GT.

Hvilken profet er ikke med i kryssordet?

Kva for ein profet er ikkje med i kryssordet?



F

Forvandling

Jes 29,17-19

Hvilke ord fra teksten hører sammen? Sett strek.

skog

seende

døve

rike i Herren

blinde

glade

fattige

frukthage

hjelpeløse

hørende

Strålende ord

Jes 60,1-6

Jes 60,1-6

BM: Denne teksten sier noe om hvordan Jesaja tenker at det er i himmelen. Finn ord i teksten som beskriver noe strålende og skinnende og flott. Det passer kanskje ikke akkurat med rutene, men det er for at det skal være nok ruter både til bokmåls- og nynorsk-ordene.

NN: Denne teksten seier noko om korleis Jesaja tenkjer seg himmelen. Finn ord i teksten som fortel om noko strålende, skinande og flott. Det høver kanskje ikkje heilt med rutene, men det er for at det skal vere ruter nok både til nynorsk- og bokmåls-orda.

S												vers 1					
S																	vers 3
H									vers 1								
S								vers 5									
S							vers 2										
R							vers 5										
G						vers 5											
L					vers 3												
P					vers 6												

F

Jeremia har et budskap

Jer 1,16

Ordne 3 setninger

Sett disse ordene i rett rekkefølge (bruk tallene). Det blir 3 setninger.

1, 4, 6, 10 = DERE/DE/DYKK

13 = GUDER/GUDAR

7 = BORT

12 = ANDRE

8 = FRA/FRÅ

11 = TILBA

3 = ONDE/VONDE

9 = MEG

5 = VENDTE/VENDE

2 = VAR

Rekkefølge: 1,2,3,4,5,6,7,8,9,10,11,12,13.

BM: Jeremia var en profet som lærte en lekse i pottemakerens hus. Pottemaker er det samme som keramiker.

NN: Jeremia var ein profet som lærte ei lekse i pottemakaren sitt hus. Pottemaker er det same som keramikar.

.....

.....

.....



F

Fargelegg Daniel

Dan 6,7-14



BM: Daniel var en modig ungdom som elsket og stolte på Gud. Les i Bibelen hvordan han fryktet Gud mer enn kongen og rådgiverne hans. Ingenting kunne hindre Daniel i å be til sin Gud.

NN: Daniel var ein uredd ungdom som elska og leit på Gud. Les i Bibelen korleis han frykta Gud meir enn kongen og rådgjevarane hans. Ingenting kunne hindre Daniel i å be til sin Gud.

1. BM: Hva heter kongen i teksten?

NN: Kva heiter kongen i teksten?

.....

2. BM: Hvilket dyr er i fangehullet?

NN: Kva dyr er i fangehola?

.....

3. BM: Hvor mange ganger knelte

Daniel og ba?

NN: Kor mange gonger fall

Daniel på kne og bad?

.....

Modig / ikke modig

Trenger ikke bibel

Modig

I diagrammet finner du flere synonym (ord som betyr det samme som) for MODIG.

Let på kryss og tvers og sett en ring rundt orda.

O	S	R	A	P	J	L	B	Y	Å	I	T	E
A	U	T	O	L	E	S	A	T	T	R	A	S
D	R	I	S	T	I	G	F	R	Å	S	P	I
H	E	L	T	E	M	O	D	I	G	T	P	E
S	D	E	U	F	O	R	F	E	R	D	E	T
I	D	T	A	S	W	Å	B	T	V	U	R	E



Ikke modig

BM: Noen ganger vet vi hva som er rett, men det krever mot å gjøre det. Når synes du det er vanskelig å være modig?

NN: Somme tider veit vi kva som er rett, men vi treng mot for å gjere det. Når synest du det er vanskeleg å vere modig?

Det er vanskelig å være modig når ...

Det er vanskelig å være modig når ...

Det er vanskelig å være modig når ...

Det er ikke nødvendig å være modig når ...

Det er ikke nødvendig å være modig når ...

BM: Er det alltid bra å være modig? Hvorfor ikke?

Hvordan kan det være til hjelp for andre at du er modig?

NN: Er det alltid bra å vere modig?

Kvifor / kvifor ikkje?

Korleis kan det vere til hjelp for andre at du er modig?

F

Fillete setningar

Jona 2,6-7

1. Vatnet nådde meg

2. Havgjupet var ikring meg

3. Tang sveipte seg

4. Til fjellbotnen

5. heimsens bommar stengdest

NN: Jona var profeten som vart slukt av ein stor fisk. Her finn du nokre setningar som er rivne i to. Første del av setninga har nummer, og siste delen har bokstav. Kombiner dei to ved å skrive bokstav i rett sirkel.

Vent med å slå opp bibelstedet til du har løyst oppgåva.

6. men du, Herre min Gud, førte meg



A. før eg ned

B. etter meg for alltid

C. heilt til halsen

D. levande opp or grava

E. på alle kantar

F. om mitt hovud

Profetene sa – og det ble oppfylt

Diverse bibelsteder

BM: Mye av det som profetene sa, gikk i oppfyllelse mange hundre år etter. Slå opp bibelstedene for profetiene og oppfyllelsen, og finn ordet som det står om begge steder.

NN: Mykje av det som profetane sa, gjekk i oppfylling. Slå opp i Bibelen for profetiane og oppfyllinga og finn ordet som det står om både stader.

Profetene sa ...	Det ble oppfylt	Det handlet om
Jes 52,10	Luk 2,28-30	NERFLES ES
Jes 9,7	Luk 1,32-33	VADDSI ERNOT
Malaki 4,2	Luk 1,78	POLSGONPAG
Jes 40,3	Luk 1,76	IVE DREDY
Mika 5,1	Matt 2,1	HELBEMET

Finne riktig hval

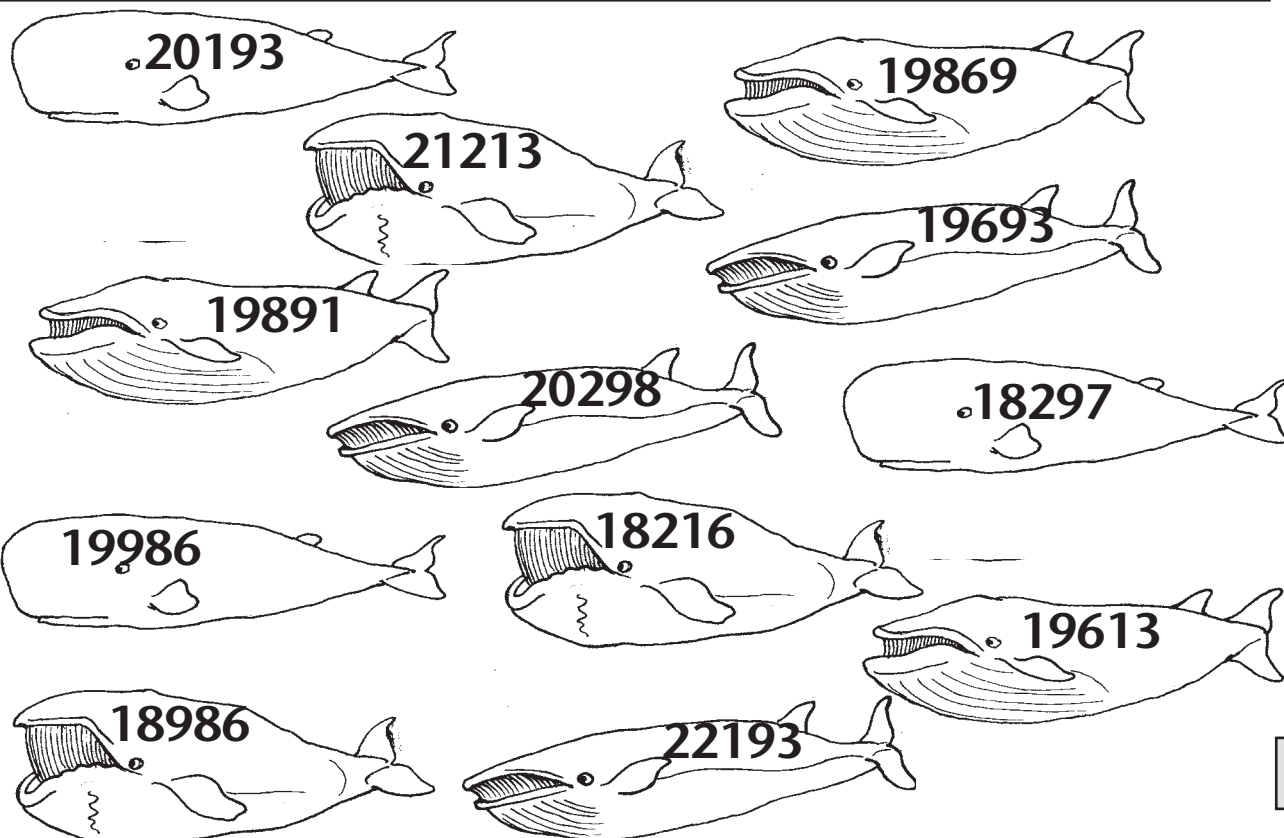
Diverse bibelsteder

BM: Nå står det ikke i Bibelen at det var en hval som slukte Jona, men en stor fisk. I denne oppgaven skal du likevel lete etter en hval – den som har riktig sum når du har løst alle oppgavene. Sett i gang!

NN: No står det ikkje i Bibelen at det var ein kval som slukte Jona, men ein stor fisk. I denne oppgåva skal du likevel leite etter ein kval – den som har rette summen når du har løyst alle oppgåvene. Set i gang!

Løs denne oppgaven, og finn hvalen som slukte Jona.

Så mange okser ofret Salomo ved vigslingen av det nye templet (2 Krøn 7,4-5)	
Antall stammer i Israel (1 Mos 49,28)	-
Så mange ble kristne den første pinsen. (Apg 2,40-41)	+
Antall disipler (Luk 6,12-16)	-
Så mange bud som Moses fikk på fjellet Sinai. (2 Mos 20)	+
Antall menn Jesus mettet med fem brød og to fisker (Matt 14,13-21)	-
Tallet som hjelper deg å finne riktig hval	=



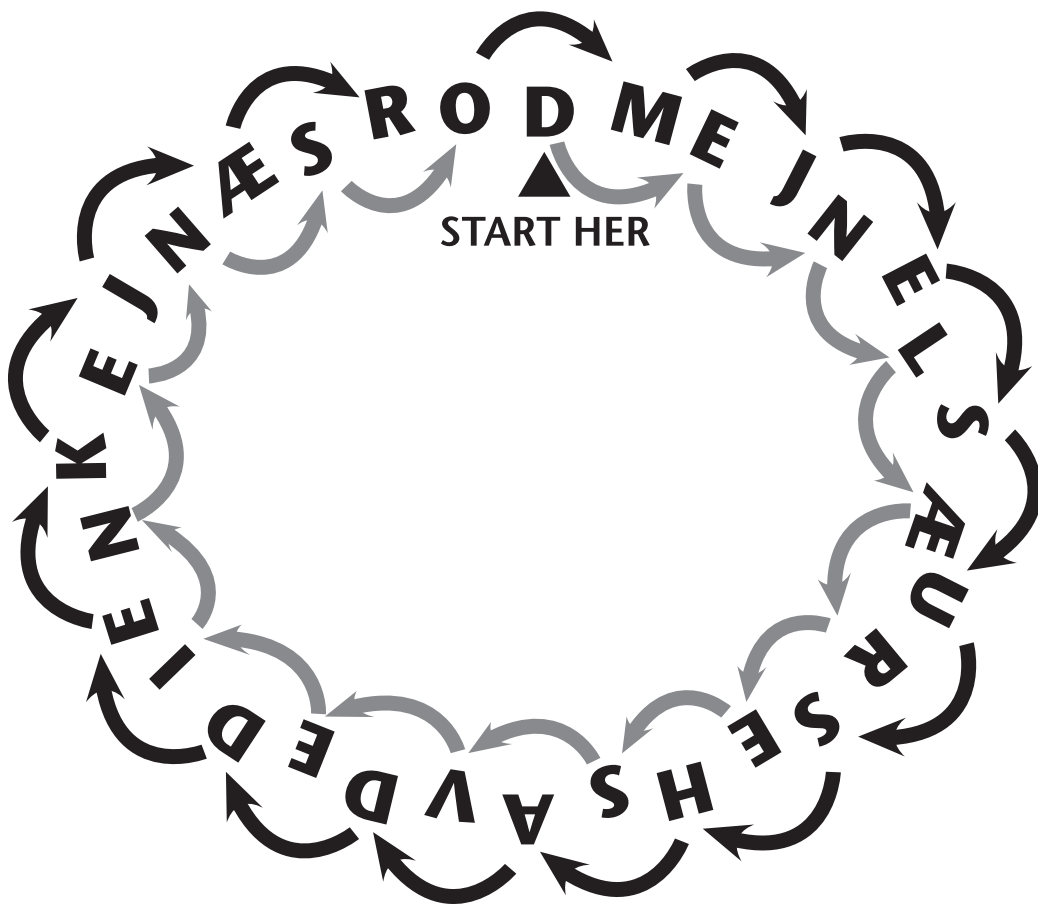
F

Johannes – Jesu ven

Joh 19,26

Joh 19,26

NN: Johannes var ein læresvein som Jesus hadde eit særleg forhold til. Følg pilene.




Svar: _____

Engelen beroliger Maria

Luk 1,30+35

Luk 1,30+35

Vent med å slå opp i Bibelen. Hva står det når du setter sammen puslespillet?




Hjelp Maria og Josef

Trenger ikke bibel

Trenger ikke bibel


Hjelp Maria og Josef å komme helt fram til Betlehem.



Skjulte bokstaver

Matt 4,18-22

Fargelegg alle feltene med prikk. Hvilken setning får du? Vent med å lese bibelteksten til du har løst oppgaven, og se om setningen står der.



Pengeverdier på Jesu tid

Matt 18

- 1 skjerv = 0,5 øre
- 1 denar = 1 kr
- 1 halvsekel = 2 kr
- 1 sølvpenning = 2,25 kr
- 1 sekel = 4 kr
- 1 pund = 100 kr
- 1 talent = 6000 kr

BRUK OPPLYSNINGENE og regn om til kroner

- a) hvor stor gjeld hadde den første tjeneren? (Matt 18,24)
- b) og hva hadde han til gode hos kompisen sin? (Matt 18,28)
- c) trekk fra og regn ut forskjellen

- a)
- b)
- c)

F

Disippelalbum a

Mark 3,13-19

Mark 3,13-19

Læresveinar/Disiplar


- Simon Peter
- Jakob
- Johannes
- Andreas
- Filip
- Bartolomeus
- Matteus
- Tomas
- Jakob
- Taddeus
- Simon Kananeus
- Judas

NN: Dette er litt av ei detektivoppgåve. Du finn nok namna i bibelteksten, men det er lurt å gjere denne oppgåva etter at de har arbeidd ei stund med evangelia, slik at du veit kven som er kven. Teikn inn andleta. Du kan også slå opp i Matt 10,1-4 og Luk 6,12-16.
 Tips: Ta dei lettaste først!



1.

Har fått nemninga "verdás første misjonær" fordi det var han som gjekk til Peter, bror sin, og sa: Vi har funne Messias! Han gjorde også andre tenester for Jesus. Han fant til dømes guten med nistepakka som blei nok til 5000 menneske.



2.

Han var ein av dei tre bestevenene til Jesus, saman med Jakob og Johannes. Han kunne vere ein skikkeleg hissigpropp og feiging. Vi les ein stad om vêrmor hans, som vart lækt av Jesus. Han hadde to namn.




4.

Var tollar, og kravde inn pengar for romarane, som rådde i landet på denne tida. Vart kalla av Jesus medan han satt i tollbua. Forlét ein godt betalt jobb for å følgje Jesus.



3.

Tilnamnet hans Lebbeus tyder "hjarsteleg" Han har samme førenamnet som nr. 6. Han hadde eit tilnamn på T. Vi veit ikkje så mykje om han.




5.

Den av sønene til Sebedeus som hadde kortaste namnet. Bror hans var den disippelen som Jesus elska. Han var fiskar og ein av dei tre beste venene til Jesus. Han skal ha blitt drepen med sverd i år 44.

F

Disippelalbum b

Mark 3,13-19



6.


Vart sett til å passe penge-kassa i disippelflokken. Stal frå denne.

Sladra på Jesus slik at soldatane fann han. Han hadde tilnamnet Iskariot, og tok sitt eige liv til slutt.



7.

Bror til Jakob. Kalla seg "den disippelen som Jesus elska". Blir kalla kjærleiksapostelen. Fikk i oppdrag å ta seg av mor til Jesus då dei stod rundt krossen til Jesus. Denne disippelen blei jaga til øya Patmos, der han skreiv ei viktig bok i Bibelen. Han vart nokså gammal.




8.


Han var ein av dei første læresveinane Jesus kalla.

Han var ikkje så veldig frampå. Då Jesus metta 5000 i ørkenen, hadde denne disippelen tvilt på om det ville bli nok til alle. Likevel var han med og delte ut. Han døydde truleg som martyr i Lilleasia.

Evangelia fortel svært lite om denne disippelen, som var son til Alfeus. Han stakk seg lite fram. Han hadde same namnet som ein av Sebedeus-sønene.



9.



11.


Det blir fortalt mykje om han i evangelia. Han blei også kalla tvillingen. Han trudde ikkje på rykte, han ville sjå sjølv. Då dei andre disiplane sa at Jesus hadde stått opp frå dei døde, trudde han ikke før han fekk sjå og ta på Jesus. Seinare blei han misjonær, kanskje i India eller Syria.



10.

Han fikk tilnamn etter ei jødisk motstandsrørsle, selotane. Dei ville ikkje at romarane skulle styre landet deira. Fornamnet

hans er det samme som disippel nr. 2.



12.

Blei også kalla for Natanael. Jesus kalla han for "ein sann israelitt, ein mann utan svik". Vi veit svært lite om denne disippelen.

F

Disippelalbum a

Mark 3,13-19

Disipler

- Simon Peter
- Jakob
- Johannes
- Andreas
- Filip
- Bartolomeus
- Matteus
- Tomas
- Jakob
- Taddeus
- Simon Kananeus
- Judas


BM: Dette er litt av en detektivoppgave. Du finner nok navnene i bibelteksten, men det er lurt å gjøre denne oppgaven etter at dere har jobbet en stund med evangeliene, slik at du vet hvem som er hvem. Tegn inn ansiktene. Du kan også slå opp i Matt 10,1-4 og Luk 6,12-16. Tips: Ta de letteste først!



1.

Bli også kalt "verdens første misjonær" fordi det var han som gikk til Peter, broren sin, og sa: Vi har funnet Messias! Han gjorde også andre tjenester for

Jesus. Det var jo han som fant gutten med nistepakka som ble nok til 5000 mennesker.



2.

Han var en av de tre beste vennene til Jesus, sammen med Jakob og Johannes.

Han kunne være en skikkelig hissigpropp og feiging. Et sted leser vi om da svigermoren hans ble helbredet av Jesus. Han hadde to navn.



4.


Han var toller og krevde inn penger for romerne,

som hersket i landet på denne tiden. Ble kalt av Jesus mens han var på jobb i tollboden. Han forlot en godt betalt jobb for å følge Jesus.



3.

Tilnavnet hans, Lebbeus, betyr "hjertelig". Han har samme fornavn som nr. 6. Han hadde også et tilnavn på T. Vi vet ikke så mye om ham.



5.


Den av sønnene til Sebedeus som

hadde det korteste navnet. Broren hans var den disipleren som Jesus elsket. Han var fisker og en av de tre beste vennene til Jesus. Han skal ha blitt drept med sverd i år 44.

F

Disippelalbum b

Mark 3,13-19




6.

Ble satt til å passe penge-kassa. Stjal fra denne. Sladret på Jesus slik at soldatene fant ham. Han hadde tilnavnet Iskariot, og tok sitt eget liv til slutt.



7.


Bror til Jakob. Kalte seg "den disippelen som Jesus elsket". Blir kalt kjærlighetsapostelen. Han fikk i oppdrag å ta seg av Jesu mor da de sto rundt Jesu kors. Denne disippelen ble jaget til øya Patmos, der han skrev en viktig bok i Bibelen. Han ble nokså gammel.




8.

Han var en av de første disiplene som Jesus kalte. Han var ikke så veldig frampå. Da Jesus mettet 5000 i ørkenen, tvilte denne disippelen på om det ville bli nok til alle. Likevel var han med og delte ut. Han døde trolig som martyr i Lilleasia.

Evangeliene forteller svært lite om denne disippelen, som var sønn til Alfeus. Han stakk seg lite fram. Han hadde samme navn som en av Sebedeus-sønnene.




9.




11.

Det blir fortalt mye om ham i evangeliene. Han ble også kalt tvillingen. Han trodde ikke på rykter, han ville se selv. Da de andre disiplene sa at Jesus hadde stått opp fra de døde, trodde han ikke før han fikk se og ta på Jesus selv. Senere ble han misjonær, kanskje i India eller Syria.



10.

Han fikk tilnavn etter en jødisk motstandsbevegelse, selotene. De ville ikke at romerne skulle styre landet deres. Fornavnet hans er det samme som på disippel nr. 2.



12.

Ble også kalt Natanael. Jesus kalte ham for "en sann israelitt, en mann uten svik". Vi vet svært lite om denne disippelen.

F

Jesus i farta a

Mark 2 og 3

BM: Bruk Bibelen og løs disse oppgavene.
NN: Bruk Bibelen og finn løysinga på desse oppgåvene.

BM: Hva var det de skriftlærde ikke likte at Jesus gjorde?
Skriv med egne ord til hvert bilde.


NN: Kva var det dei skriftlærde ikkje likte at Jesus gjorde?
Skriv med egne ord til kvart bilete.

Mark 2,15-18:

.....

.....

.....




Mark 2,18:

.....

.....

.....




Mark 3,4-5:

.....

.....

.....



Jesus i farta b

Mark 1 og 2

BM: Hvilke bilder og vers hører sammen?
Sett strek.

NN: Kva for bilete og vers høyrer ihop?
Set strek.

1. Mark 1,31



2. Mark 2,4



3. Mark 1,40-41



4. Mark 1,10



Treng ikkje bibel

Finn ulike namn på Jesus

Treng ikkje bibel

B	Ø	G	U	D	S	S	O	N	Ø	J	D	J	L
P	G	L	R	X	I	E	K	L	N	P	S	H	Z
M	E	N	N	E	S	K	E	S	O	N	B	E	N
E	U	C	I	R	K	X	U	K	S	I	E	R	G
S	R	A	B	B	I	T	X	N	S	A	Å	R	B
S	Y	M	A	L	S	D	U	G	V	U	P	E	Ø
I	X	J	S	I	Ø	G	W	F	J	X	S	N	N
A	I	S	R	E	A	E	L	S	K	O	N	G	E
S	O	K	Q	V	I	T	O	B	A	L	D	I	J

Leit både vassrett, loddrett, på skrå, baklengs og opp-ned. Set ring rundt: Messias, Kristus, Menneskeson, Guds lam, rabbi, Guds son, Israels konge, Herren, Jesus

Lei-seg-kryssord

Lukas

Jesus møtte mange mennesker som var lei seg, triste eller fortvilet. Han kunne hjelpe der andre hadde gitt opp. Slå opp, les og fyll ut.

Lukas

Slå opp hos Lukas og finn svar:

1. hadde dårlig samvittighet, Luk 19,1-2
2. gjorde seg strev og uro med mange ting, Luk 10,41
3. en enke herfra hadde mistet sønnen sin, Luk 7,11-12
4. de var redde for uvær, Luk 8,22-23
5. var skuffet over seg selv, Luk 22,61
6. hadde en syk datter, Luk 8,41-42
7. var syk og fattig, Luk 16,20

Loddrett, navnet på en som bærer byrder:

.....

1													
2													
3													
4													
5													
6													
7													

F

Hva vet du om Jesu samtid?

Mark 1

Mark 1

Hva er rett?	Sett x på riktig sted		
	1	X	2
1 Han døpte Jesus 1. Filip x. Johannes 2. Jakob			
2 Elva der Jesus ble døpt heter 1. Jordan x. Gennesaret 2. Jakkob			
3 Bror til Simon heter 1. Johannes x. Sebedeus 2. Andreas			
4 Synagoge er det samme som 1. Jødisk butikk x. Jødisk «kirke» 2. Jødisk skole			
5 Jødernes helligdag, sabbaten er på 1. fredag x. søndag 2. lørdag			
6 De skriftlærde var menn som 1. hadde studert jødernes hellige skrifter x. skulle tolke lovene 2. var jødiske prester			
7 Hva feilet Peters svigermor? 1. Hun hadde feber x. Hun var spedalsk 2. Hun hadde brukket foten			
8 Jesu viktigste oppgave var 1. Å gjøre syke friske x. Å fortelle om Guds rike 2. Å arbeide som snekker sammen med sin far			

F

Hvem er denne mannen?

Mark 8,27-33

Mark 8,27-33


Sett kryss over dem som ikke er nevnt i bibelteksten



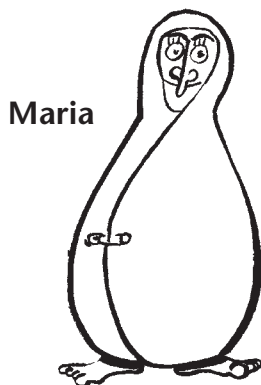
Supermann




Abraham



Jona



Maria



Jeremia



Profeten Elia



Fantomet



Døperen Johannes



Messias



En profet



Julenissen

F

Markus-kryss

Mark 11+14+15+16

Mark 11+14+15+16

BM: Ordene som passer inn i rutene, finner du ved å slå opp i Markus-evangeliet. Først i hver linje i kryssordet står det hvor du skal slå opp.

NN: Orda som høver i rutene, finn du når du slår opp i evangeliet etter Markus. Først i kvar line i kryssordet står det kvar du skal slå opp.

						15,2	P							
						14,55	Å							
			15,32				S							
		15,34					K							
		14,32					E							
	14,49						L							
		11,9					A							
		16,1					M							
				15,21			M							
					14,67		E							
14,3							T							

F

Påskeuka fra dag til dag

Mark 11-16

Mark 11-16

Finn ut hvilke dager alt dette hendte, og sett strek mellom rutene.

PALMESØNDAG

Jesus har stått opp fra graven. Tidlig om morgenen kommer kvinnene til graven. De finner en tom grav. Mark 16,1 ff

MÅNDAG

Jesus for Pilatus. Jesus blir dømt. Jesus blir korsfestet og dør. Jesus blir gravlagt. Mark 15,1 ff

TIRSDAG

Jesus spiser sitt siste måltid (påskemåltidet) sammen med disiplene. Nattverden blir innstiftet. Judas går fra dem for å forråde Jesus. Jesus og disiplene går til Getsemane-hagen. Jesus ber Gud om styrke til å møte døden. Judas forråder Jesus. Jesus blir tatt til fange. Peter benekter at han kjenner Jesus. Mark 14,12 ff

ONSDAG

De religiøse lederne planlegger å drepe Jesus. Judas tilbyr sin hjelp. Mark 14,10

SKJÆRTORSDAG

Jesus underviser og diskuterer med de skriftlærde. Han drar til Oljeberget sammen med sine disipler. Han taler om de siste tider. Mark 13

LANGFREDAG

Josef fra Arimatea gir Jesus en grav. Mark 15,42 ff

Jesus drar til tempelet og rydder tempelplassen for handelsmenn og pengevekslere. Mark 11,15

PÅSKEDAG
OPPSTANDELSEN

Jesus rir inn i Jerusalem på et esel. Han blir hyllet som en konge. Mark 11,1 ff

Du kan lese om Jesu lidelse, død og oppstandelse i alle evangeliene:
Matt 26-28 Mark 14-16 Luk 22-24 Joh 18-21

F

Mellom påske og pinse

Oppsummering. Trenger ikke bibel

Her er 15 spørsmål om tiden mellom påske og pinse. Dette er en skikkelig test på hva du har fått med deg av påskefortellingen.
Ett poeng for hvert riktig svar.

1	Hva het disippelen som sørget for at Jesus ble tatt til fange?	
2	Hvem av disiplene torde ikke innrømme at han var disippel?	
3	Hva kaller vi dagen da nattverden ble innstiftet?	
4	Hva het landshøvdingen som dømte Jesus til døden?	
5	Hva kaller vi dagen da Jesus ble korsfestet?	
6	Hvem var Josef fra Arimatea?	
7	Hvem holdt vakt ved Jesu grav?	
8	Navnet på en kvinne med forbokstavene MM som kom til graven.	
9	Hva het fangen som ble satt fri i stedet for Jesus?	
10	Hvilken disippel er kjent for sin tvil?	
11	Hva betyr navnet Golgata?	
12	Hva het landsbyen som to disipler skulle gå til da de fikk følge av Jesus?	
13	Største antall mennesker som så Jesus samtidig etter oppstandelsen.	
14	Hva het sjøen som disiplene fisket i?	
15	Et annet navn på disippelen Peter.	

Poengberegning:

13, 14 og 15 poeng: Du er en ekte påske-ekspert. Gratulerer!!

10, 11 og 12 poeng: Dette var bra. Du kan mye.

7, 8 og 9 poeng: Ganske brukbart.

Salige er ...

Matt 5,3-10

Jesus holdt en tale som blir kalt Bergprekenen. Der kan vi lese hvilke råd Jesus gir for å leve et godt liv her på jorden. Denne oppgaven handler om trøst for dem som har det vondt på ulike måter. Setningene fra Bergprekenen har blitt splittet opp. Finn ut hvilke ruter som hører sammen. (Begynnelsen på setningen står med stor bokstav.)

Salige er....

De som sørger

de skal mettes

De tålsomme

De som blir
forfulgt

de skal se Gud

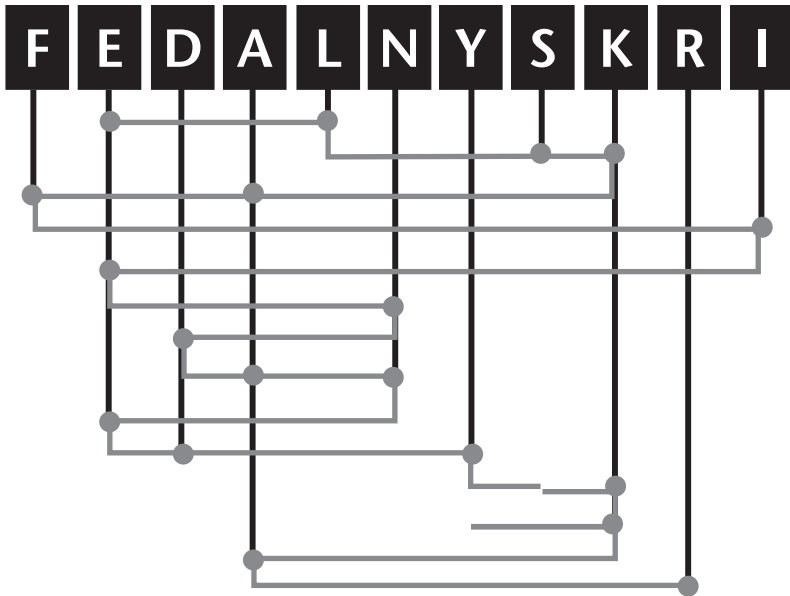
de skal
arve jordenDe som
skaper fredde skal
trøsteshimmelriket
er deresDe
barmhjertigehimmelriket
er deresDe fattige
i seg selvDe som hungrer
og tørster etter
rettferdighetde skal
kalles Guds barnde skal få
barmhjertighetde rene
av hjertet

Vanskeleg lekse

Matt 5,43-48

Matt 5,43-48

NN: Når du får lyst til å hemne deg og knipe den som kneip deg og slå den som terga deg, kan du prøve om denne metoden hjelper. Ikkje les bibelteksten før du har løyst oppgåva.



Skriv her:

.....

.....

.....

.....

.....

.....

.....

Viktig beskjed fra Jesus

Joh 15,9-13

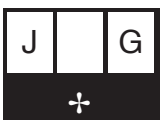
Joh 15,9-13

BM: Jesus var opptatt av at menneskene skulle ha det bra. Her er hans råd til oss alle.



kode

- ✘ = A
- ★ = D
- ✚ = E
- ⊠ = K
- ⊗ = L
- ⊕ = R
- ★ = S



F

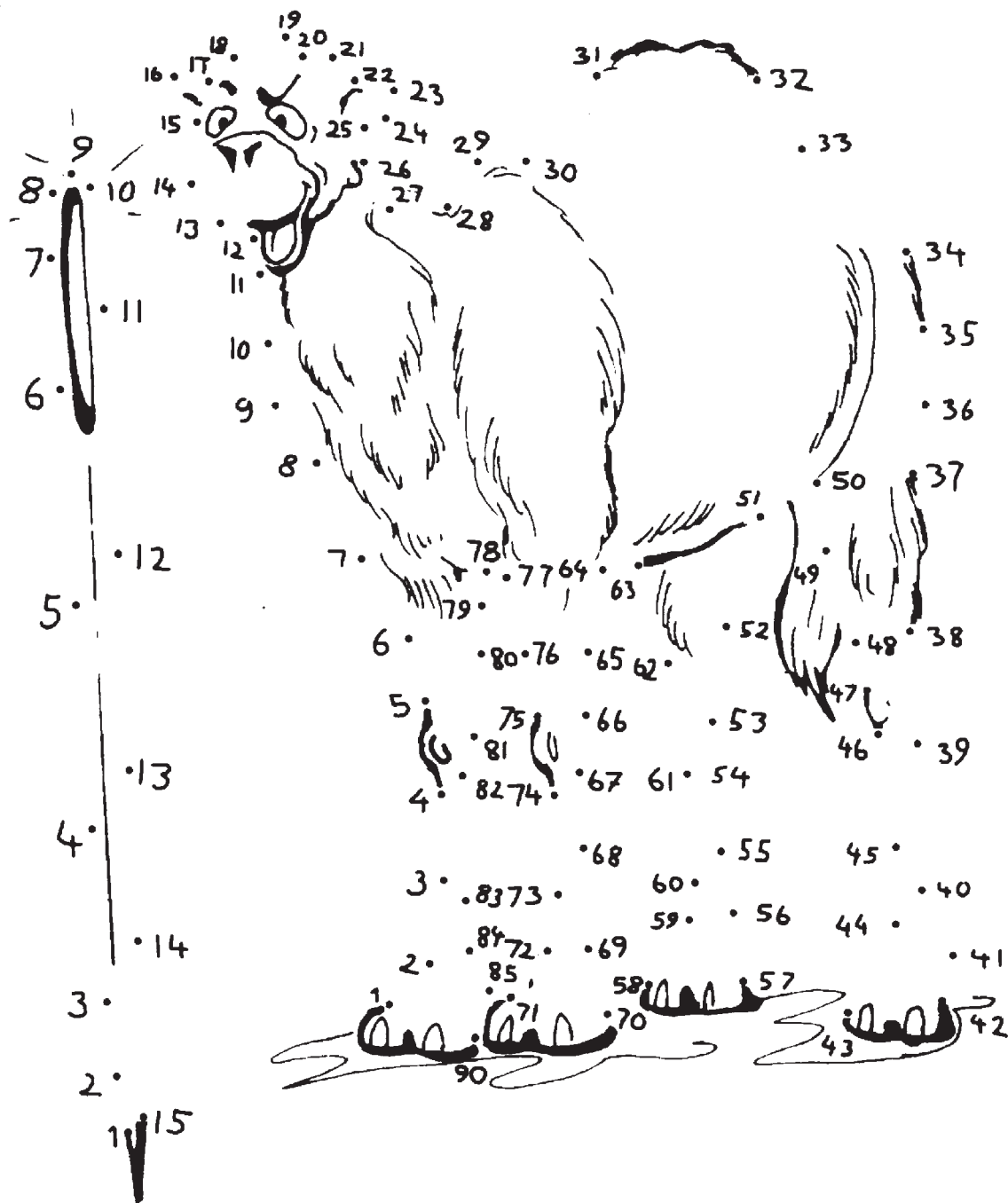
Kamelen og nåløyet

Mark 10,23-25

Mark 10,23-25

BM: Jesus forteller historier, lignelser, for at folk skal forstå hva han mener. Her forstår vi at han vil forklare noe som er svært vanskelig. Følg tallene!

NN: Jesus fortel historier, likningar, for at folk skal forstå kva han meiner. Her forstår vi at han vil forklare noko som er svært vanskeleg. Følg tala!



Blindeskrift som kode

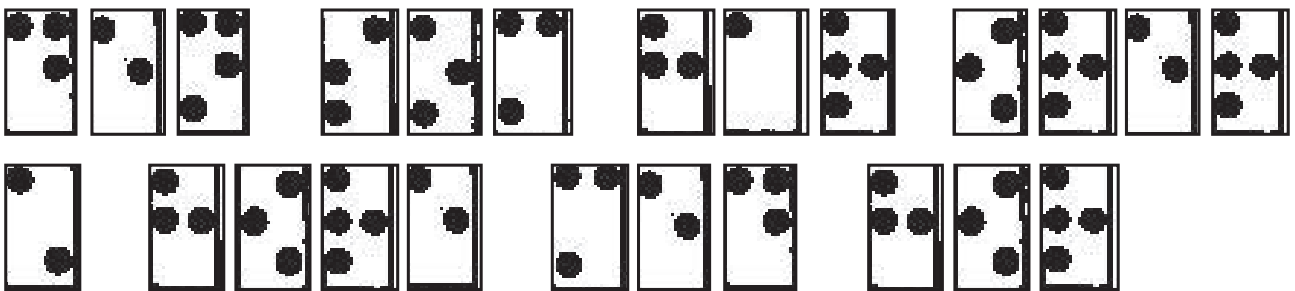
Mark 4,9

På Jesu tid var det ikke mulig for en blind å lese. Først på 1800-tallet ble blindeskriften utviklet. Da franskmannen Louis Braille (1809-52) var 3 år gammel, mistet han synet i en ulykke. Louis må ha vært en gutt med masse pågangsmot. Han var genial nok til å utvikle denne skriften som gjorde det mulig for blinde å lese med fingertuppene. Han ga hver bokstav en kode (punkter) som sto litt opp fra papiret. Mange blinde kan lese like fort med fingrene som seende kan lese med øynene.

Nederst på siden finner du Braille-alfabetet (punktskrift-alfabetet).

Skriv navnet ditt med punktskrift på et litt tykt og porøst papir. Så kan du begynne å "lese". Du kan gjerne skrive litt stort i begynnelsen. Lett er det ikke. NB! Skriv punktene fra baksiden av arket.

Her er det en hemmelig kode. Svaret har noe å gjøre med en annen av sansene.

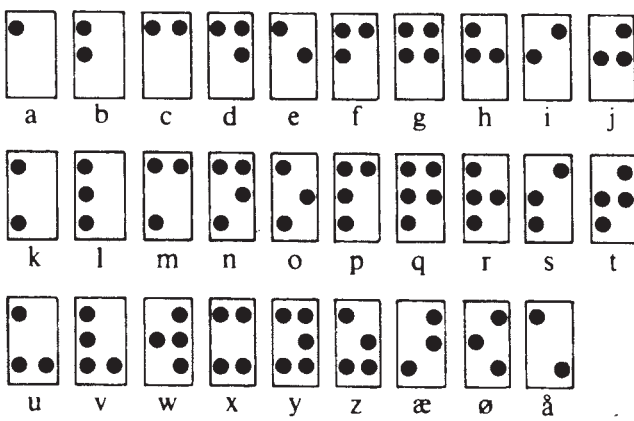


Skriv her:

.....

.....

Braille-alfabetet



F

Eg er den gode hyrdingen a

Joh 10,1-21

BM: Her har du to oppgaver som handler om sauer og gjeterer. Jesus sa om seg selv at han er den gode hyrden. Når du har funnet fem feil (a), kan du skrive på ei liste alt det en hyrde har til oppgave (b).

NN: Her har du to oppgåver som handlar om sauer og gjetarar. Jesus sa om seg sjølv at han er den gode hyrdingen. Når du har funne fem feil (a), kan du skrive på ei liste alt det som ein hyrding har til oppgåve (b).

a) finn 5 feil



b) BM: Dette har en hyrde til oppgave:

NN: Dette har ein hyrding å gjere:

-
-
-
-
-


F

Eg er den gode hyrdingen b

Joh 10,1-21

BM: Hvem mangler? Denne leiekaren har fått bilde av alle sauene. Men en mangler.

NN: Kven manglar? Denne leiekaren har fått bilete av alle sauene. Men ein er borte.



Ord fra Jesus

Matt 9,20-22

Matt 9,20-22

Når Jesus gjorde et under, var det alltid en annen ting som var viktigere enn at mennesket ble helbredet. Les bare de bokstavene som har en prikk bak seg, så får du vite hva det var.

D . O L I . X W N . H T . A R . U E
 O . K R Ø H . S E A . P B R . D J Z
 F . M R . Q U E . V L . W B S . R E
 T . K D . A M N R H E . S S G . J K

.....

.....

Kva tyder å frelse?

Det finn du ut når du skriv bokstavar i rutene.
 Tala fortel deg kva nummer bokstaven har i alfabetet.

29	18	5	4	4	5
----	----	---	---	---	---

--	--	--	--	--	--

F

For lite mat


Mark 6,35-44

BM: I Markus-evangeliet leser vi om mange under som Jesus gjorde. Her skal vi gjøre en oppgav om ett av dem.

NN: I Markus-evangeliet les vi om fleire under som Jesus gjorde. Her gjer vi ei oppgåve om eitt av dei.

En gutt deler nistepakka si med Jesus og flere andre. Fargelegg grønt alle felt med nummer 1, så ser du hva han hadde på brødsnivene sine.

Ein gut deler nistepakka si med Jesus og mange andre. Farg alle felta med nummer i grøne, så ser du kva han hadde på brødsnivene sine.



På sjøen

Mark 6,45-52


Mark 6,45-52

BM: I Markus-evangeliets leser vi om mange under som Jesus gjorde. Her skal vi gjøre en oppgave om ett av dem.

NN: I Markus-evangeliet les vi om flere under som Jesus gjorde. Her gjer vi ei oppgave om eitt av dei.

Sett strek fra tall til tall og finn ut hva disiplene så på vannet.

Sett strek mellom tala og finn ut kva læresveinane såg på vatnet.



Kryssord om under Matteus

- | | |
|--|-------------------------------------|
| 1. Forfatter | 7. Forstå |
| 2. By i Galilea (Matt 8,5) | 8. Farlig sykdom |
| 3. Kalles en som har lepra | 9. Spørre, tenke |
| 4. By oppkalt etter en keiser (Matt 16,13) | 10. I stedet for flaske (Matt 9,17) |
| 5. Ville Jesus at underne skulle skape | 11. Svin |
| 6. Viktig å huske (Matt 7,12) | 12. For mye av den gir storm |
| | 13. En som skriver et evangelium |

1					U					
2					N					
3					D					
4					E					
5					R					
6					G					
7					J					
8					E					
9					R					
10					N					
11					I					
12					N					
13					G					


F

Jairus' datter

Mark 5,21-24 og 35-43

Mark 5,21-24 og 35-43

Jesus hadde gjort under før, men det var ikke så ofte han vekket opp døde slik som i denne fortellingen. I kryssordet får du bruk for ord fra bibelfortellingen.



VANNRETT

- 4) Var Kapernaum
- 5) Disippel
- 7) Hans datter lå for døden
- 8) Fikk alle disiplene være med inn i huset?
- 9) Så mange år var jenta:
- 10) Motsatt av å dø
- 11) Ble Jesus kalt

LODDRETT

- 1) Disippel
- 2) Der arbeidet Jairus
- 3) Disippel
- 5) Han gjorde jenta levende
- 6) Jesus sa at jenta skulle få noe å ...
- 12) Frykt ikke, bare ...

F

side 6 Abraham er lydig

Vannrette ord: ofre, Abram, Betel, Sodoma, Sarai, Mamre, Egypt, Kanaan, Lot, Betel, Gomorra. Loddrett ord: FREDMEKLER

side 7 Les teksten, finn tegnet

14,18 – A; 14,22 – C; 14,23 – B; 15,1 – E; 15,2 – D; 15,5 – F

side 9 Jakob har drømt

Her er Guds hus og himlens port

side 9 Stokk om

Førstefødselsretten

side 10 Hva hører sammen?

Hebr 11,4 – Kain og Abel – 1 Mos 4,4-5

Hebr 11,5 – Enok – 1 Mos 5,24

Hebr 11,7 – Noah – 1 Mos 6,8

Hebr 11,8 – Abraham – 1 Mos 12,1

Hebr 11,11 – Sara(i) – 1 Mos 17,15-16

Hebr 11,17 – Isak – 1 Mos 22,2

Hebr 11,20 – Jakob og Esau – 1 Mos 27,30

Hebr 11,23 – Moses – 2 Mos 2,1-10

Hebr 11,31 – Rahab – Josva 2,8

side 12 Skikkelig nøtt

Navn	Navnet betyr	Mor
Ruben	Se, en sønn	Lea
Simeon	Hørt	Lea
Levi	Holde seg til	Lea
Juda	Lovprisning	Lea
Dan	Dømme, hjelpe en til hans rett	Bilha
Naftali	Min kamp	Bilha
Gad	Lykke	Silpa
Asjer/Aser	Prise lykkelig	Silpa
Jissakar	Lønn	Lea
Sebulon	Bli hos	Lea
Josef	Legge til, fortsette	Rakel
Benjamin	Lykkens sønn	Rakel

side 15 Ord på K

korn, kjøpe, Kanaan, kastet, kjente, kommer

side 15 Potifars kone

Du er gift med Potifar. Potifar stoler på meg

side 17 Kalkulatoroppgave

Tallet blir 3537. Snur du kalkulatoren opp-ned, ser du ordet LESE

side 18 Jakob i Egypt

Vannrette ord: Hanok, uår, Onan, Gosen, gjeter, gråt, buskap, Kanaan, dø, Dina

Loddrett ord: HUNGERSNØD

side 19 Klarer du 12 rette om Josef?

x, 2, x, 2, x, 1, 2, 1, x, 2, x, 1

side 21 Rekneoppgåver

1a) 72 liter

1b) 2 efa

2) 7,2 bøtter

side 22 Regn med Elia

Sluttsummen blir 68

side 23 Elia-kryss

Loddrett ord: Strieplagg

side 24 Salme-rebus

I hjertet gjemmer jeg ditt ord

side 26 Rot i ordspråk

- 1 Gå ikke over bekken etter/vann
- 2 Det er aldri så galt at/det ikke er godt for noe
- 3 Den som graver en grav for andre/faller selv i den
- 4 Du skal ikke kaste/perler for svin
- 5 Når enden er god/er allting godt
- 6 Brent barn skyr/ilden
- 7 Kast ikke stein når/du sitter i glasshus
- 8 Liten tue/kan velte stort lass
- 9 Uten mat og drikke/duger helten ikke
- 10 Når krybba er tom/bites hestene
- 11 Når nøden er størst/er hjelpen nærmest

side 27 Hva betyr ordspråkene?

1 – c; 2 – e; 3 – b; 4 – d; 5 – g; 6 – a; 7 – f

side 28 Profet-kryss

N	Å	H	U	M	S	E	F	Å	N	J	Å
		O						M		O	
		S		J		M		O		N	
	J	E	R	E	M	I	Å	S		Å	
		Å		S		K					D
	O		M	Å	L	Å	K	I			Å
	B			J		H					N
	Å		H	Å	B	Å	K	K	U	K	I
	D					G					E
	J					G		J	O	E	L
	S	Å	K	Å	R	J	Å				
						I					

side 29 Forvandling

skog – frukthage; døve – hørende; blinde – seende; hjelpeløse – glade; fattige – rike i Herren

side 30 Strålande ord

- v. 1: stråleglans; v. 3: solrenningsglans/strålande glans; v. 1: herlighet/herlegdom;
 v. 5: strømmer/strømer; v. 2: stråler/strålar; v. 5: rikdom; v. 5: glede; v. 3: lys/ljos;
 v. 6: pris

side 31 Jeremia har et budskap

BM: DERE VAR ONDE. DERE VENDTE DERE BORT FRA MEG. DERE TILBA ANDRE GUDER
 NN: DE VAR VONDE. DE VENDE DYKK BORT FRÅ MEG. DE TILBAD ANDRE GUDAR

side 32 Løftet

Jeg vil gi dere fremtid og håp

side 34 Modig

modig, uforferdet, heltemodig, dristig, tapper

side 36 Profetene sa – og det ble oppfylt

Profetene sa ...	Det ble oppfylt	Det handlet om
Jes 52,10	Luk 2,28-30	Se frelsen
Jes 9,7	Luk 1,32-33	Davids trone
Malaki 4,2	Luk 1,78	Soloppgang
Jes 40,3	Luk 1,76	Rydde vei
Mika 5,1	Matt 2,1	Betlehem

side 37 Finn riktig hval

19986

side 41 Pengeverdier på Jesu tid

- a) 10 000 talenter = 60 000 000 (60 mill) kroner
- b) 100 denarer = 100 kroner
- c) 59 999 900 kroner

side 42-45 Disippelalbum

- 1) Andreas, 2) Simon Peter, 3) Judas, 4) Matteus eller Levi, 5) Jakob, 6) Judas Iskariot,
- 7) Johannes, 8) Filip, 9) Jakob, 10) Simon Seloten eller Simon Kananeus, 11) Tomas,
- 12) Bartolomeus

side 48 Lei-seg-kryssord

Vannrette ord: Sakkeus, Marta, Nain, disiplene, Peter, Jairus, Lasarus. Loddrett ord: Kristus

side 49 Hva vet du om Jesu samtid?

x, 1, 2, x, 2, 1x2, 1, x (på spm 6. var alle alt. rette)

side 50 Hvem er denne mannen?

Disse skal være med: Messias, profeten Elia, døperen Johannes, en profet

side 51 Markus-kryss

Vannrette ord: Pilatus, Rådet, Messias, sabaktani, Getsemane, tempelplassen, hosianna, Salome, Simon, Peter, alabastkrukke.

side 52 Påskeuka fra dag til dag

Palmesøndag – Jesus rir inn i Jerusalem osv.

Mandag – Jesus drar til tempelet og rydder osv.

Tirsdag – Jesus underviser og diskuterer osv.

Onsdag – De religiøse lederne planleger å drepe ...

Skjærtorsdag – Jesus spiser sitt siste måltid osv.

Langfredag – Jesus for Pilatus osv.

Langfredag – Josef fra Arimatea osv.

Påskedag, oppstandelsen – Jesus har stått opp fra graven.

side 53 Mellom påske og pinse

- 1) Judas
- 2) Peter
- 3) Skjærtorsdag
- 4) Pontius Pilatus
- 5) Langfredag
- 6) Mannen som eide graven som Jesus ble lagt i
- 7) Noen soldater
- 8) Maria Magdalena
- 9) Barabbas
- 10) Tomas
- 11) Hodeskallen
- 12) Emmaus
- 13) 500
- 14) Tiberiassjøen eller Gennesaretsjøen
- 15) Simon

side 55 Vanskeleg lekse

Elska fiendane dykkar

side 55 Viktig beskjed fra Jesus

Dere skal elske hverandre som jeg har elsket dere

side 57 Blindeskrift som kode

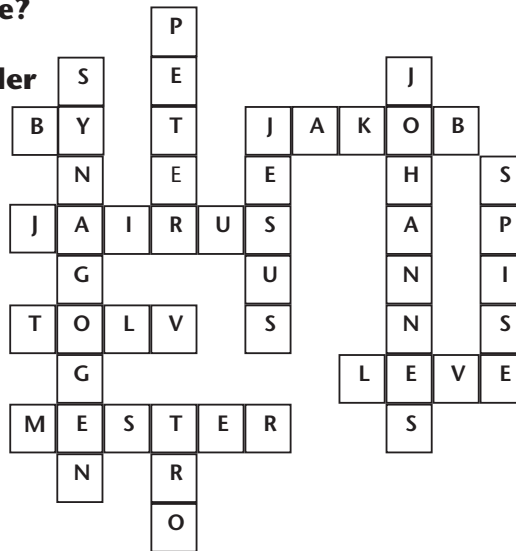
Den som har ører å høre med, hør

side 58 Finn 5 feil



side 60 Kva tyder å frelse?
å redde

side 63 Kryssord om under



side 64 Jairus' datter

1	M	A	T	T	E	U	S				
2	K	A	P	E	R	N	A	U	M		
3			S	P	E	D	A	L	S	K	
4	C	Æ	S	A	R	E	A				
5					T	R	O				
6				R	E	G	E	L			
7				S	K	J	Ø	N	N	E	
8				L	E	P	R	A			
9			U	N	D	R	E				
10		S	K	I	N	N	S	E	K	K	
11				G	R	I	S				
12				V	I	N	D				
13		E	V	A	N	G	E	L	I	S	T