

## Den norske kirke – veiledning og mal for T-skjorte-design

Denne guiden inneholder retningslinjer for bestilling av T-skjorter med Den norske kirkes logo. På denne måten sørger vi for at alle menighetene representerer kirken med et helhetlig uttrykk.

### Generell bestilling av T-skjorter

#### Kvalitet og trykkmetode

Det anbefales at T-skjortene trykkes med silketrykk hos et valgt trykkeri. Fordelen med silketrykk er at fargene kommer ut som rene, klare farger og uttrykket i sin helhet blir penere og mer holdbart enn ved transfertrykk. Vi anbefaler T-skjorter i 100% (økologisk) bomull i enten 160g eller 190g.

#### Hvor kan T-skjorter bestilles?

Bestilles hos et trykkeri som tilfredsstiller kravene for materiale, produksjon og produktmerking, som beskrevet i denne veilederen. Se også side 3.

### Logobruk

Retningslinjer for bruk av Den norske kirkes logo på T-skjorter:



Trykkfarger i PMS (Pantone):

 Gul PMS 116

 Rød PMS Warm red

 Sort

 Hvit

#### Logoalternativer:

Flerfarget trykk kan bli ganske kostbart. For å være økonomiske anbefaler vi å velge tofarget trykk med logo vist under. Valg av logo følger Den norske kirkes profilmanual. Spesifikasjoner for bruk av 4-farget logo med hvit/svart navnetrekk, se side 4.

#### 4 farge trykk:



[Dnk\\_logo\\_sidestilt\\_bokmål\\_farger.pdf](#)  
[Dnk\\_logo\\_sidestilt\\_nynorsk\\_farger.pdf](#)  
[Dnk\\_logo\\_sidestilt\\_nordsamisk\\_farger.pdf](#)



[Dnk\\_logo\\_sidestilt\\_bokmål\\_negativ.pdf](#)  
[Dnk\\_logo\\_sidestilt\\_nynorsk\\_negativ.pdf](#)  
[Dnk\\_logo\\_sidestilt\\_nordsamisk\\_negativ.pdf](#)

#### Logo på rød T-skjorte:



[Dnk\\_logo\\_sidestilt\\_bokmål\\_farger\\_på\\_rød\\_bg.pdf](#)  
[Dnk\\_logo\\_sidestilt\\_nynorsk\\_farger\\_på\\_rød\\_bg.pdf](#)  
[Dnk\\_logo\\_sidestilt\\_nordsamisk\\_farger\\_på\\_rød\\_bg.pdf](#)

Våpenskjold med hvit kant skal kun brukes når kontrasten på bakgrunnsfargen er den samme som skjoldet > altså når en skal ha en rød T-skjorte

#### Tofarget logo – svart og hvitt:



[Dnk\\_logo\\_sidestilt\\_bokmål\\_sort.pdf](#)  
[Dnk\\_logo\\_sidestilt\\_nynorsk\\_sort.pdf](#)  
[Dnk\\_logo\\_sidestilt\\_nordsamisk\\_sort](#)



[Dnk\\_logo\\_sidestilt\\_bokmål\\_sort\\_på\\_sort\\_bg.pdf](#)  
[Dnk\\_logo\\_sidestilt\\_nynorsk\\_sort\\_på\\_sort\\_bg.pdf](#)  
[Dnk\\_logo\\_sidestilt\\_nordsamisk\\_sort\\_på\\_sort\\_bg.pdf](#)

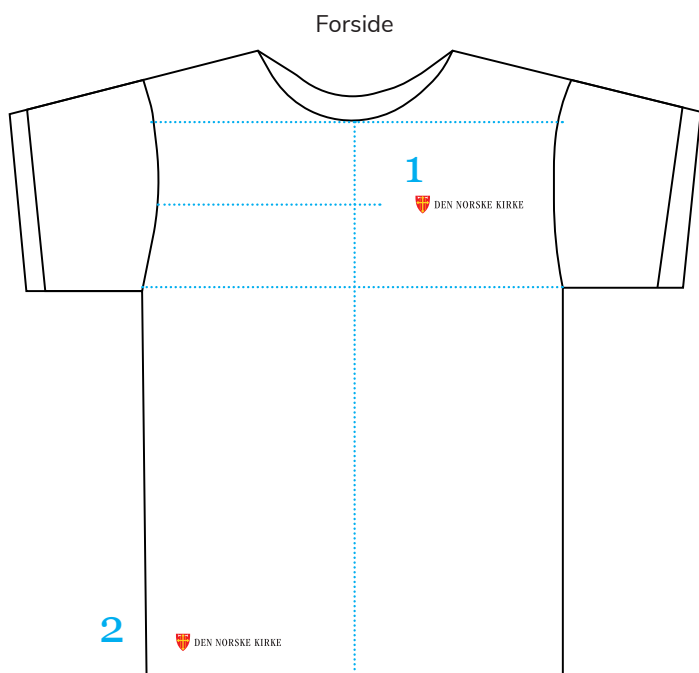
#### Andre logoer, f.eks konfirmat logoen:



Kan benyttes i stede for Den norske kirkes logo der det er relevant. Plasseres på samme sted som Den norske kirkes logo, se side 2 for spesifikasjoner.

## Plassering av logo og designelement på T-skjorter:

Retningslinjer for plassering av Den norske kirkes logo på T-skjortene:




1. Plassering på venstre bryst
2. Plassering i nederste høyre hjørnet

**OBS: Logoen skal kun plasseres på forsiden av T-skjorten.**

## Retningslinjer for plassering av tekst eller designelementer

Eksempel på plassering av designelement:



Maks størrelse for plassering av grafiske elementer er A3 (29,7 cm x 42 cm), på forsiden og baksiden av T-skjorten.

Eksempel på plassering av tekst:



Maks størrelse for plassering av tekst/budskap er A3 (29,7 cm x 42 cm), på forsiden og baksiden av T-skjorten. Se eksempel over for korrekt plassering.

**OBS: Tekst-budskap skal kun plasseres midtstilt på baksiden, se eksempler på neste side.**

## Typografi og fontbruk på tekst

Tekst skal settes opp med Den norske kirkes profilfonter **Nunito Sans** og/eller **Georgia**.  
Kombiner gjerne fontene for å få frem et sterkere budskap, se linje 2 for eksempler.

Eksempler:



### Farger på typografien

Det ønskes at man bruker enten hvit eller svart farge på tekst.

Se farget sirkel ● eller ○ for korrekt valg av farger på tekst og valg av farget logo variant (hvitt eller svart navnetrekk).

### Farger på T-skjortene

T-skjortefargene skal være tilnærmet lik Den norske kirkes utvalgte profilfarger. Det er ikke alltid lett å finne, og vi er avhengig av leverandørens tilgjengelige kolleksjon – men bruk PMS-verdiene fra vår profilmanual for å få farger på T-skjortene som er tilnærmet lik PMS-verdiene.



### Produktmerking

Bestilling av T-skjorter gjøres hos trykkeri som kan garantere GOTS-sertifisert bomull, Svanemerket eller Fair Trade-produksjon eller er merket Oeko-Tex®.



## Farger på profilelement/mønster

Vi anbefaler å trykke mønsteret i kontrastfarge til T-skjorten, som vist under.

### Eksempler:

Forside




Dnk\_t-skjorte trykk\_negativ\_mønster.pdf

Forside

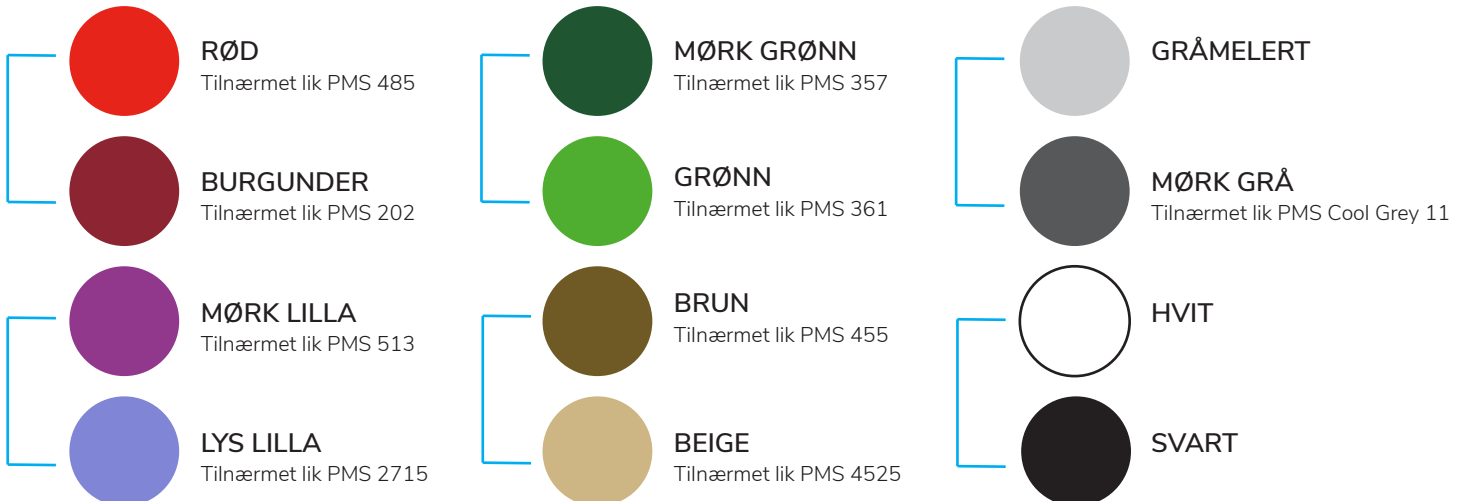


Dnk\_t-skjorte trykk\_positiv\_mønster.pdf

Bakside



### Korrekt valg av fargekombinasjon



### Korrekt valg av 4-farget logo på farget T-skjorte



**OBS:** Legg merke til at rød T-skjorte skal ha logo med hvit omriss på skjoldet. Se s. 1 for riktig filnavn.  
Ved bruk av svart/hvit logo:

