

# Lær deg dyrespråket



Lær hvordan dyr liker å ha det

DyrevernUNG 

**Til de voksne:**

# **Hvordan bruke denne boka**

Denne boka kan brukes i en samlingsstund for å lære barna hva dyrene sier med lyder og kroppsspråket sitt.

Bokas mål er å lære barna å forstå dyrene bedre og å ta hensyn til hvordan de oppfører seg. Bakerst i boka finner du forslag til aktiviteter!

Vennlig hilsen  
Dyrevern Ung

# Aller viktigst at barna lærer: **Ikke gjør dyrene redde**

- **Aldri gå rett bort og bøye seg over et dyr**  
Dyret kan lett oppfatte det som truende, spesielt små byttedyr som kaniner.
- **Aldri bruke høy stemme eller løpe mot et dyr**  
Dyret kan skvette og bli redd.  
Aldri lage bjeffelyder eller rope "voff-voff" etter hunder.
- **Aldri løfte opp et dyr som ikke kjenner deg**  
De fleste dyr synes det er ubehagelig, og kan i verste fall bite eller klore.
- **Ikke hilse på et dyr før eieren har gitt tillatelse**  
Spør alltid eieren først om det er greit at du hilser.
- **Leke stilleleken når dere møter et dyr:**  
Sett deg rolig ned, ikke si noe og strekk hånden frem.  
Hold hånden helt stille og vent. Klarer du å sitte slik, til dyret kommer bort og hilser?
- **Blunke til dyret, for å fortelle at du er snill:**  
Vær helt rolig. Når dyret ser på deg, lukker du rolig begge øynene et øyeblikk. Slik "sier" du med blikket ditt at du er snill og til å stole på.

# Slik snakker hunden

- **Når hunden vifter rolig med halen** og vrikker på hele kroppen, er den glad. Kanskje den vil hilse?
- **Står halen rett opp og vifter litt i luften** mens hunden er stiv i resten av kroppen, kan den være litt redd eller nervøs.
- **Hvis hunden knurrer**, sier den i fra om at den er redd eller sint. Da må du gå vekk, og den må få være i fred. "Grrr", sier hunden.
- **Har hunden halen mellom beina** kan den være redd, og har kanskje ikke så lyst til å hilse.

## Slik hilser du på hunden

Ikke se hunden rett inn i øynene, for da kan den tro at du er sint på den.

Du kan stryke den litt forsiktig på brystet.

Snakk forsiktig. Ikke lage bjeffelyder eller rope "voff-voff".




**Ørene fremover og munnen  
litt åpen**

Hunden er glad, og følger godt med på hva som skjer.




**Ørene bakover og viser tennene**

Hunden er ikke glad. Den er kanskje litt sint, og ønsker å være i fred.



**Slikker seg på snuten**

Hunden kan være redd eller synes noe er vondt. Snur den i tillegg hodet bort, ønsker den å være i fred.



# Slik snakker katten

- **Lukker katten øynene halvveis mot deg** (myser), viser den at den liker deg.
- **Står halen rett opp og katten går mot deg**, eller gnir seg mot beina dine, sier den hei.
- **Hvis katten maler**, er den som oftest glad. Noen ganger kan den i stedet være redd eller ha vondt. "Prrrr", *maler katten*.
- **Slikker katten seg rundt munnen**, er den redd og vil være i fred.
- **Pisker katten med halen**, er den sint og vil være i fred.

## Slik hilser du på katten

Sett deg på gulvet, og strekk fram hånden din.

Hvis katten kommer til deg og snuser på hånden din, kan du klappe den på hodet.

Mange liker også å bli klødd bak øret. Ikke alle katter liker å bli klappet på magen.





### **Slikker seg**

Katten liker å vaske seg og bruker mye tid på det.

Når den vasker seg, vil den gjerne være i fred.



### **Ligger og strekker seg**

Katten er fornøyd og slapper av.

Ofte vil den ikke bli strøket på magen. Stryk heller på hodet.



### **Ørene nedover**

Katten er redd. Du burde gå unna. Kanskje synes den du er skummel.

Hvis katten viser tennene og freser, er den nok sint.



# Slik snakker kaninen

- **Om kaninen tramper med bakbeina** er den redd eller misfornøyd med noe. "Tramp tramp tramp", tramper kaninen.
- **Hvis den ligger på siden** og slapper av er den glad.
- **Når den hopper frem, har ørene bakover** og løfter på halen kan det hende kaninen vil si ifra om at du bør la den være i fred.
- **Kommer kaninen bort til deg** og dytter med snuten, vil den at du skal klappe den.
- **Kaniner som biter**, er redde eller har vondt et sted.

## Slik hilser du på kaninen

Sett deg på gulvet, og strekk fram hånden din.

Kaninen snuser og hilser på deg.  
Om kaninen slikker hånden din, liker den deg.

Hvis kaninen blir hos deg, kan du klappe den forsiktig på hodet.





### **Står på to bein**


Kaninen er nysgjerrig og prøver å få oversikt over hva som skjer.



### **Hopper og løper**

Kaninen er veldig glad i å hoppe og løpe rundt.

Når kaninen spretter opp i luften og vrikker på rumpa, er den glad.



### **Snur ryggen til**

Dersom kaninen snur seg vekk eller går unna, vil den ikke hilse mer. Kaninen vil være i fred.



# Aktiviteter

## Forslag til aktiviteter

På hjemmesiden vår finner dere forslag til aktiviteter tilpasset de enkelte aldersgruppene: [dyrevern-ung.no](mailto:post@dyrevern-ung.no)

Send gjerne inn tips til aktiviteter!  
[post@dyrevern-ung.no](mailto:post@dyrevern-ung.no)

## Dukker og kroppsspråk

Med hånddukker kan man forsøke å etterligne kroppsspråket til de ulike dyrene, og få barna til å gjette hva det betyr.

Man kan bruke kroppen sin for å vise barna hvordan dyrene oppfører seg. Barna kan spille ulike roller, for eksempel en nysgjerrig kanin.

## En dyreperm

De voksne kan ordne en egen perm om dyr, der bilder og tekster om dyr samles. Tegninger, sanger og utklipp kan lagres der. Også denne boka kan lagres i permen.

## Dyr i barnehagen?

Dyrevern Ung fraråder å skaffe levende dyr til barnehagen. Erfaring viser at det er veldig vanskelig å ta godt nok vare på dyr i et barnehagemiljø.



# Diplom til deg

Har du lært deg det som står i denne boka? Da kan du få diplom for at du har lært dyrespråket. Lykke til med å snakke med dyrene!


Diplomet kan printes ut her: [dyrevern-ung.no/diplom](http://dyrevern-ung.no/diplom)

## DIPLOM


tildeles herved

---

for å ha lært disse dyrenes språk:





voff!






maju!





trampe!




---

sted, dato

---

sign.

DyrevernUNG 

# Om Dyrevern Ung

Dyrevern Ung arbeider for å formidle kunnskap om dyrs evner og behov. Foreningen ble stiftet i 2006, på initiativ fra Dyrevernalliansen.

Formålet med foreningen er å bidra til at barn og ungdom får forståelse for hvordan de selv kan bidra til å bedre dyrs velferd.

Å være snill mot dyr er en viktig verdi i samfunnet vårt.

Vil du hjelpe flere barn til å bli glade i dyr?

- Støtt Dyrevern Ung med en gave til konto 0539 45 05201
- Besøk [dyrevern-ung.no](http://dyrevern-ung.no) for mer informasjon

**DyrevernUNG** 

Brenneriveien 7, 0182 Oslo

tlf: 22 20 16 50

org: 989 804 499

[dyrevern-ung.no](http://dyrevern-ung.no)

Bildekreditering

Forsidebilde: Therese N. Andersen

Kaniner: Marit E. Buseth ([maritemilie.com](http://maritemilie.com))

Svart hund med sele: Susanna Lybæk

Øvrige dyr: iStockphoto